










Итоги деятельности КГП на ПХВ «Городская поликлиника №17» за 1 квартал 2024 года



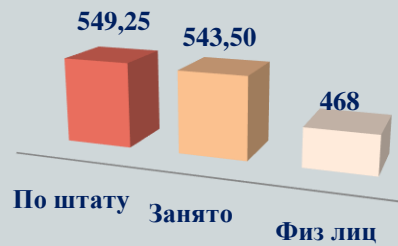
Характеристика района обслуживания

	<u>2023</u>	<u>2024</u>
МУЖЧИНЫ 	37 038 – 44,0%	37 109 – 43,8%
ЖЕНЩИНЫ 	47 218 – 56,0%	47 563 – 56,2%
ЛИЦА 60 ЛЕТ И СТАРШЕ 	14 699 – 17,4%	14 929 – 17,6%
ВЗРОСЛЫЕ т/в (18-59 ЛЕТ) 	59 443 – 70,6%	59 424 – 70,2%
ПОДРОСТКИ (15-17 ЛЕТ) 	3 490 – 4,1%	3 700 – 4,4%
ДЕТИ (0-14 ЛЕТ) 	21 323 – 25,3%	21 548 – 25,4%
ВСЕГО 	84 256	84 672

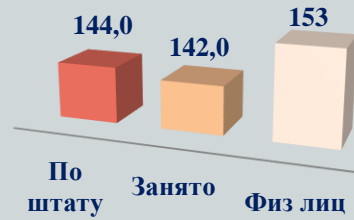
В настоящее время в КГП на ПХВ «Городская поликлиника №17 функционируют 45 участков врачей общей практики (далее ВОП) и 10 педиатрических участков. На участках ВОП в среднем 1663 человек, на педиатрических участках от 0 до 15 лет, в среднем 980 детей.

Укомплектованность кадров

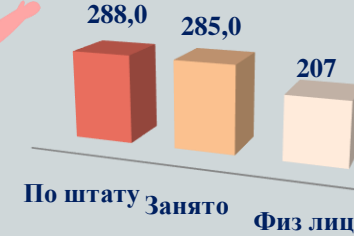
Всего сотрудников



Врачи



СМП

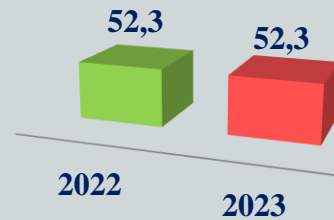


Категорированность медицинских кадров

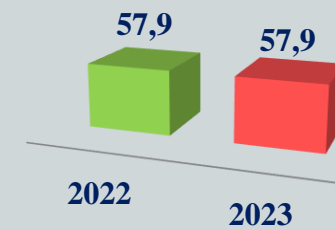
Обучение кадров

Прошли обучение на курсах повышения квалификации 28 врачей и 10 СМП на средства СКПН

Врачи

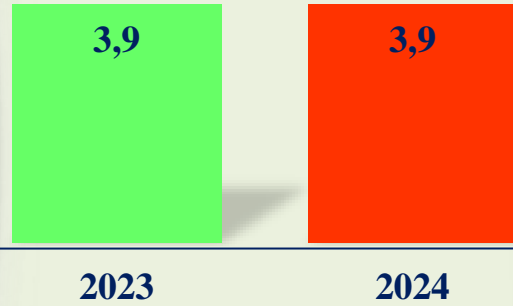


СМП

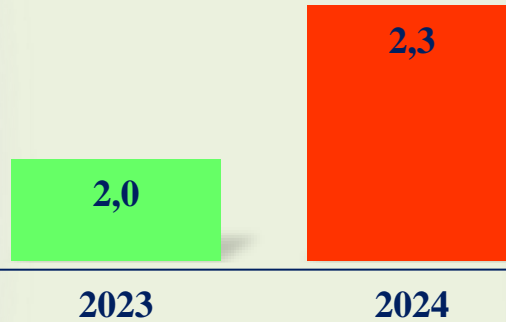


МЕДИКО-ДЕМОГРАФИЧЕСКИЕ ПОКАЗАТЕЛИ ЗА 1 КВ 2024Г.

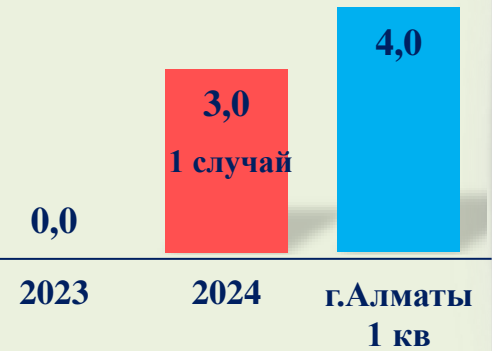
Рождаемость
на 1000 нас.



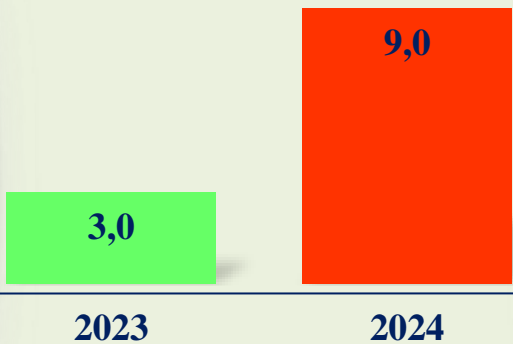
Естественный прирост
на 1000 нас.



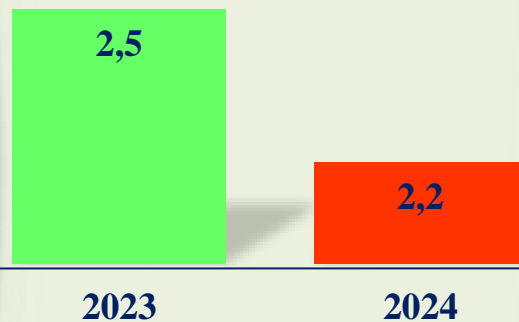
Младенческая смертность
на 1000 нас.



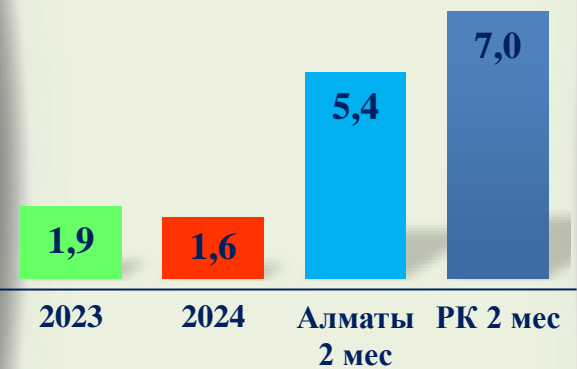
Перинатальная смертность
на 1000 нас.



Смертность взрослого населения
на 1000 нас.

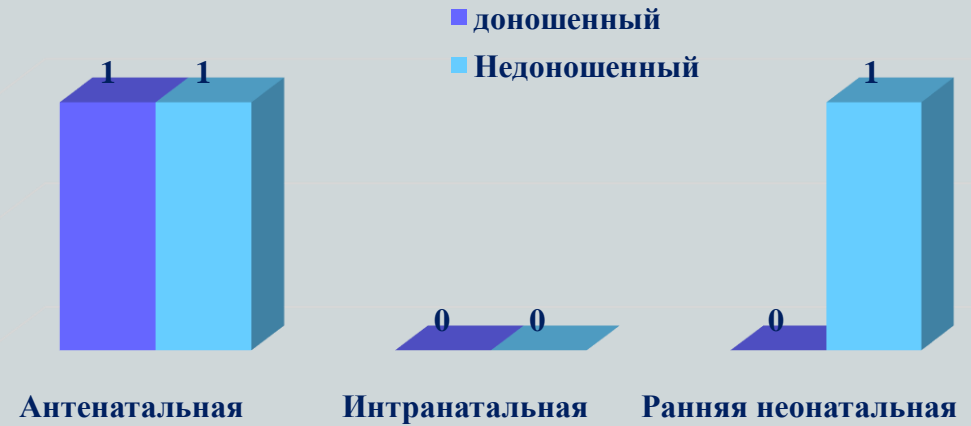


Общая смертность
на 1000 нас.





Перинатальная смертность (абс.число)



Всего ПНС – 3, в т.ч. 1-доношенный, 2 – недоношенных, из них 2 случая – мертворожденные, 1 – РНС

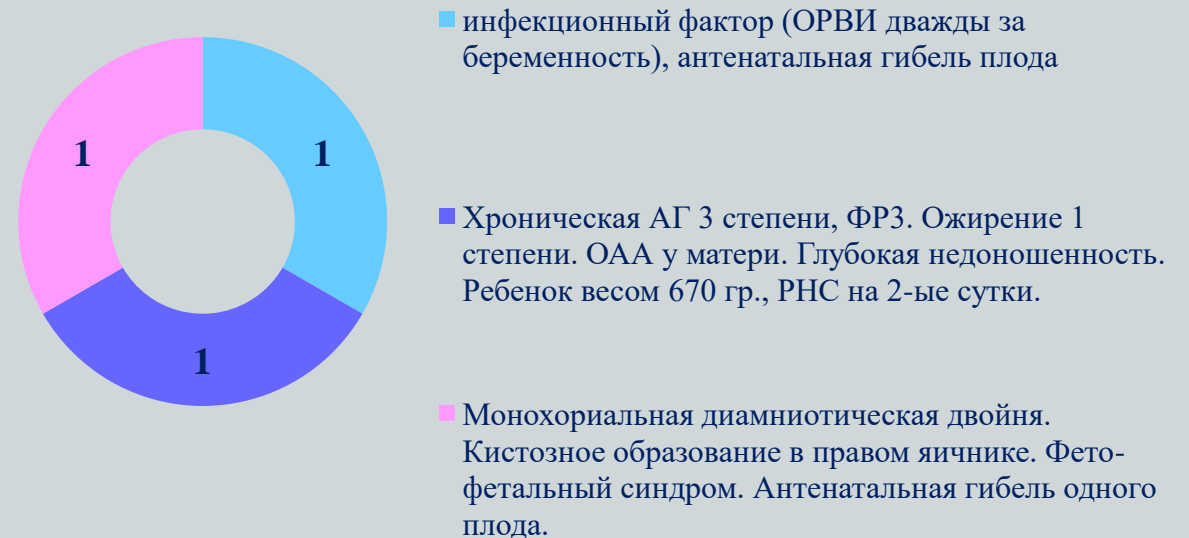
Младенческая смертность

За 1 кв 2024г. зарегистрирован 1 случай младенческой смертности – 3,0‰ (1 кв 2023г. – 0), г.Алматы 1 кв – 4,0.

Основные причины младенческой смертности:

Преждевременные оперативные роды в сроке 26 недель 2 дня, рубец на матке после кесарева сечения. Хроническая АГ 3 степени, ФРЗ. Ожирение 1 степени. ОАА. Прерывание беременности проведено из-за ухудшения состояния беременной. До 22 недель от прерывания отказывалась. Ребенок весом 670 гр., РНС на 2-ые сутки. Причина смерти ребенка – глубокая недоношенность.

Причины перинатальной и младенческой смертности (абс.число)



Совершенствование охраны здоровья матери и ребенка

Недопущение материнской и младенческой смертности, предотвратимой на уровне ПМСП

Снижение показателя перинатальной смертности

Обеспечение охвата беременных женщин индивидуальным и междисциплинарным дородовым наблюдением до 93%

Профилактика преждевременных родов, путем отнесения в группу риска с учетом причин: социальных и медицинских

Совершенствование работы кабинета «Планирование семьи», непрерывное обучение специалистов кабинета, частности, охват контрацепцией женщин с абсолютными противопоказаниями к беременности и родам на 100%

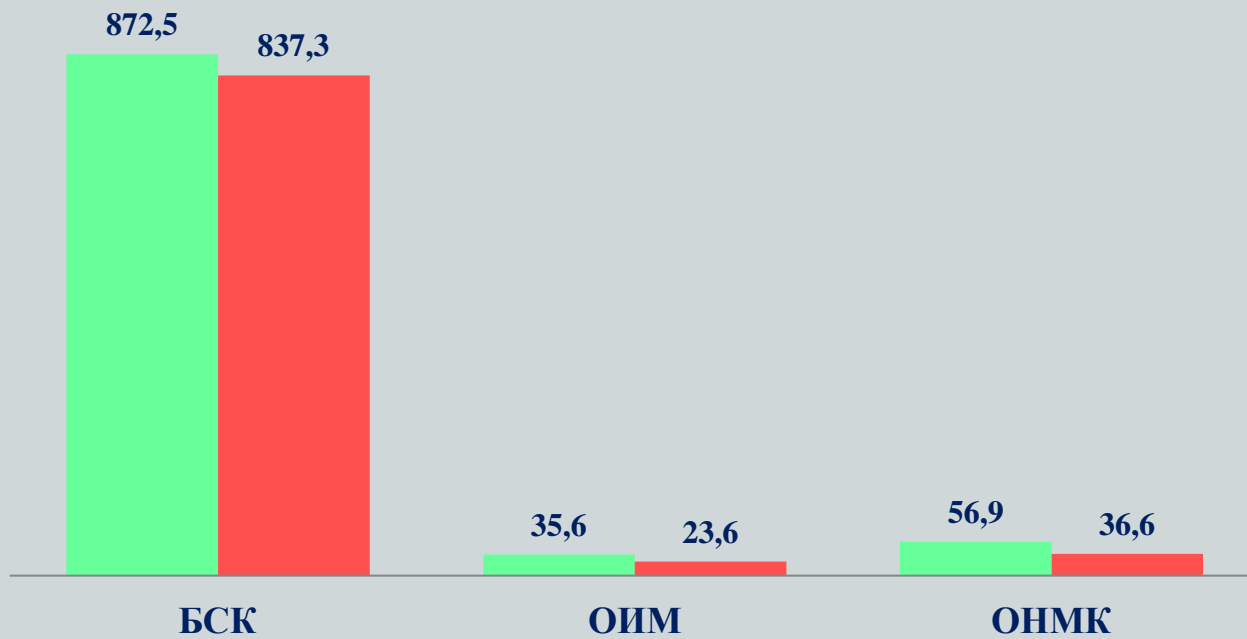
Обеспечить оздоровление девочек-подростков до 18 лет с выявленными гинекологическими и экстрагенитальными заболеваниями

Охват детей до 1 года проактивным наблюдением и скринингами на 94,0% и охват медицинской реабилитацией детей с ограниченными возможностями до 45%

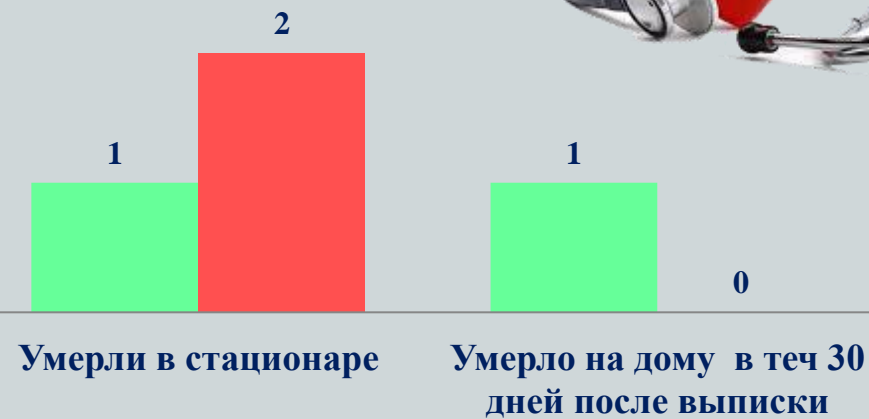
Информационно-разъяснительная работа с родителями по профилактике травматизма, по важности грудного вскармливания, необходимости иммунизации и т.д.

Показатели заболеваемости БСК на 100 тыс. населения

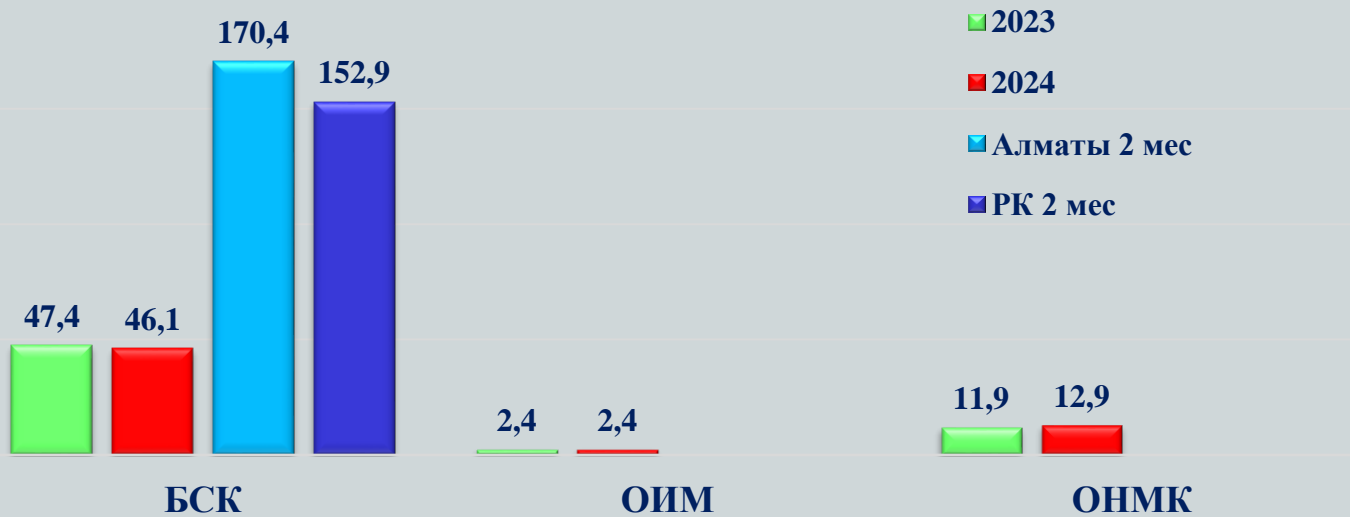
Заболеваемость



Показатели по ОИМ

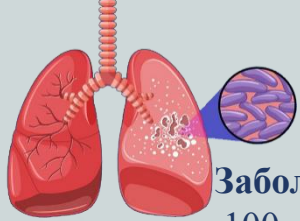


Смертность



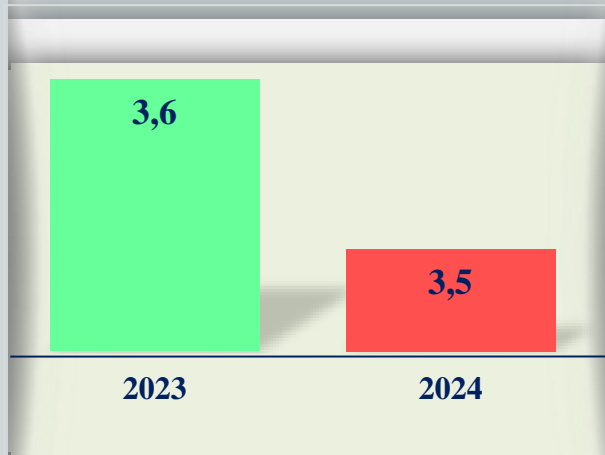
Показатели по ОНМК



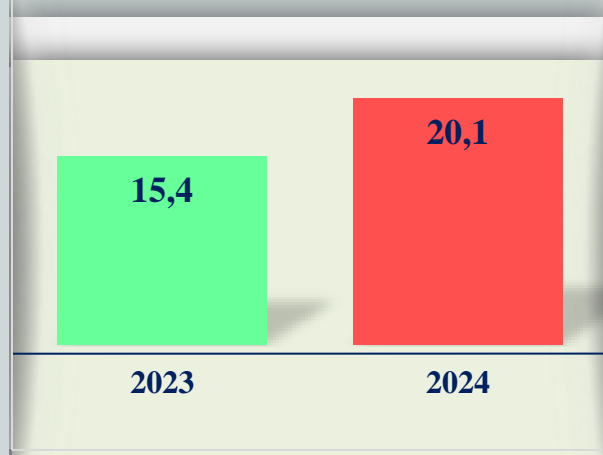


ЗАБОЛЕВАЕМОСТЬ ТУБЕРКУЛЕЗОМ

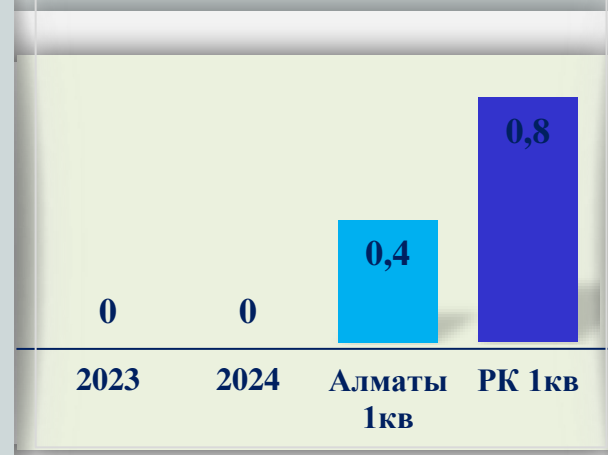
Заболеваемость
на 100 тыс населения




Болезненность
на 100 тыс населения



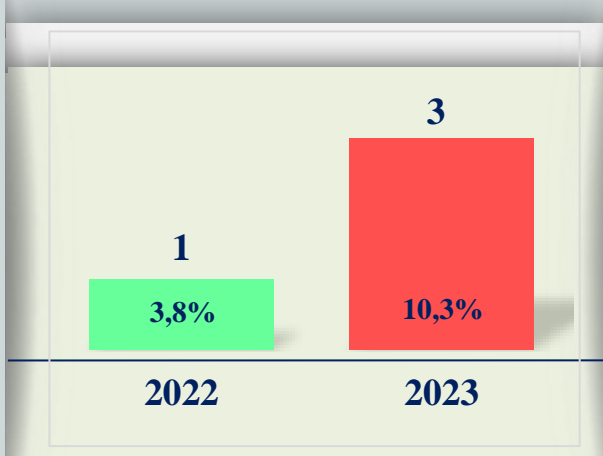
Смертность
на 100 тыс населения



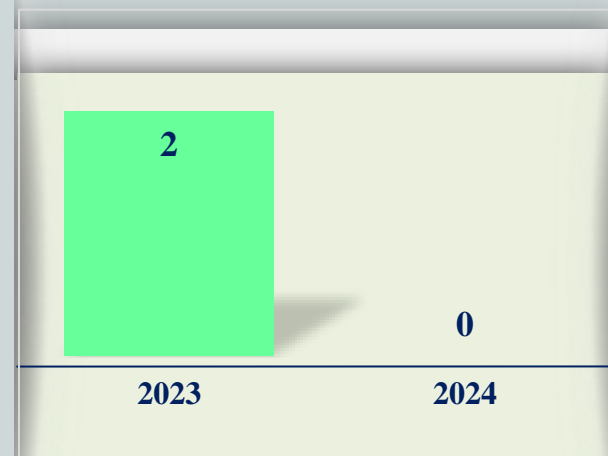
Распространенность
на 100 тыс населения



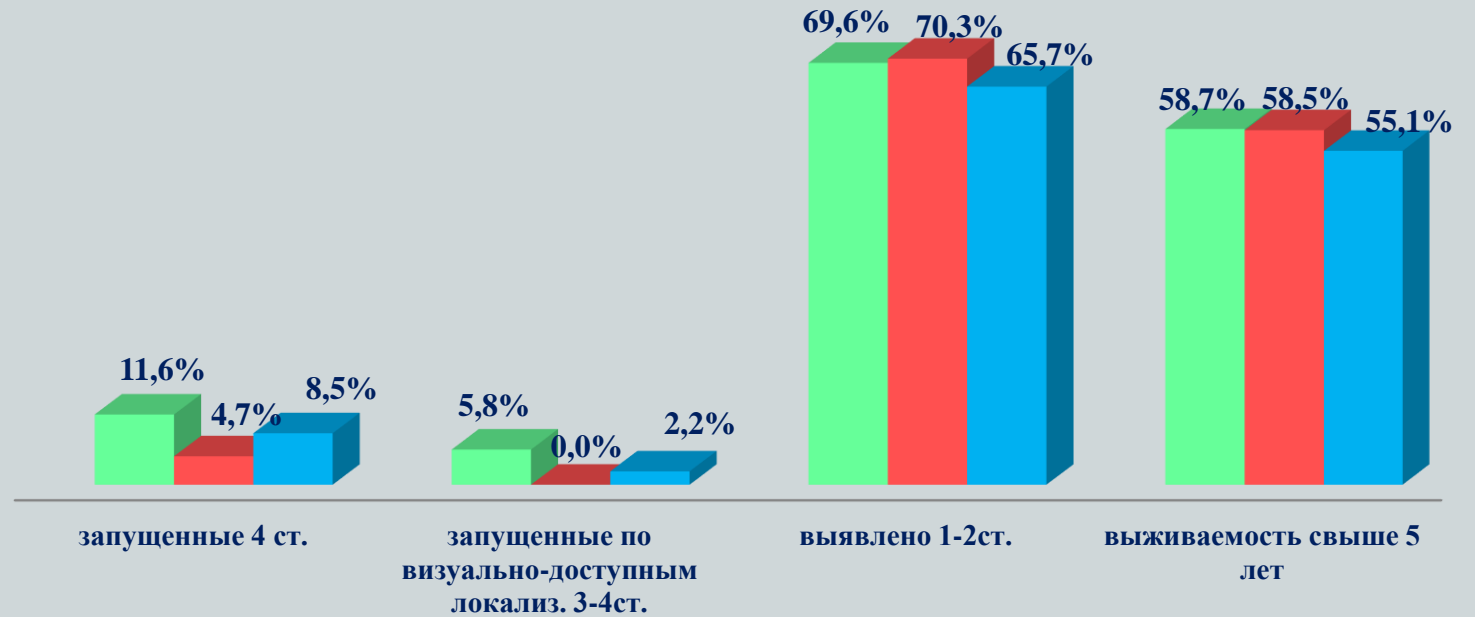
Выявлено методом
бактериоскопии (абс.число)



Выявлено с деструкцией
(абс.число)



Показатели заболеваемости злокачественными новообразованиями на 100 тыс. населения



Смертность от онкологических заболеваний снизилась на 9%, с 104,4 (22сл.) до 94,5 (20 случаев), но выше городского показателя, г.Алматы – 59,4, РК 2 мес – 67,3. Из умерших находятся в возрастной группе 60 и старше 13 человек (65%); в возрастной категории 50-59 лет - 2 (10%); 40-49лет - 5 (25%).

Клинико-диагностические услуги

Всего оказано КДУ на сумму 231,6 млн. тг 2023 – 195,0 млн. тг	Внешние КДУ в разрезе пакетов
Внешних – 113,2 млн.тг, 2023 г. – 101,3 млн.тг Внутренних – 118,4 млн.тг, 2023г. – 93,7 млн.тг	ГОБМП – 20,2 млн.тг (17,9%) ОСМС – 92,9 млн.тг (82,1%)



Внешние клинико-диагностические услуги (млн. тенге)



Внутренние клинико-диагностические услуги

№	Вспомогательная служба	Количество исследований	
		1 кв 2023г.	1 кв 2024г.
1	Рентген исследований	2595	2720
2	Флюорографических исследований	3639	2516
3	Маммографических исследований	1183	1161
4	Ультразвуковых исследований	4490	4256
5	Функциональных исследований	4012	5152

В сравнении с аналогичным периодом 2023г. сумма на КДУ увеличилась на 19%, и за 1 кв 2024г. оказано КДУ на сумму 231,6 млн.тг (2023г. – 195,0 млн.тг).

**Реализация целевых показателей «Доступная и качественная медицина для каждого»
Управления общественного здравоохранения г.Алматы**

	Целевые индикаторы	Нац. Проект 2023г.	ГП17 1 кв 2023г.	УОЗ г.Алматы 2024г.	ГП17 1 кв 2024г.	Результат
1	Младенческая смертность 1000 родившихся живыми	7,2%	–	7,0%	1 – 3,0%	достигнут
2	Материнская смертность на 100 тыс родившихся живыми	10,0	-	10,0	-	достигнут
3	Охват беременных женщин индивидуальным и междисциплинарным дородовым наблюдением	80% УЗ – 81%	91,4%	90%	92,0%	достигнут
4	Охвата детей до 1 года проактивным наблюдением и скринингами	75% УЗ – 86%	89,9%	92%	93,9%	достигнут
5	Охват медицинской реабилитацией детей с ограниченными возможностями	30% УЗ – 35%	300 – 14 – 4,7%	45% (до конца года)	303 – 55 – 18,2%	достигнут
6	Заболеваемость ожирением среди детей на 100 тыс.населения	93,2 УЗ – 92,0	1 – 4,7	92,0	–	достигнут

Согласно постановлению Правительства РК от 22 сентября 2023 года №828 Национальный проект «Качественное и доступное здравоохранение для каждого гражданина «Здоровая нация» на 2021-2025 годы» с 1 января 2024 года утратил силу



Индикаторы качества деятельности ПМСП (KPI) за 1 кв 2024г. Общие индикаторы для медицинских организаций г.Алматы

Наименование индикатора	Пороговое значение	Баллы	ГП№17
Кредиторская задолженность долгосрочная	100% отсутствие	Отсутствие - 5б, Наличие - 0б	5б - отсутствие
Обоснованные жалобы за отчетный период (по данным ДККМФД)	100% отсутствие	Отсутствие - 5б Наличие – 0б	5б - отсутствие
Уровень оснащенности медицинских организаций медицинской техникой	Не менее 95%	Более 95% – 5б. Менее 95% – 0 б.	5б – 98,9%
Доля дистанционных медицинских услуг, оказанных населению	2%	Более 2% – 5б. Менее 2% – 0 б.	5б – 5,1%
Доля медицинских организаций, внедривших системы с PACS	Наличие	Наличие – 5б. Отсутствие – 0 б.	5б - внедрено
ИТОГО		План - 25 баллов	25 баллов



Индикаторы оценки качества медицинских услуг для медицинских организаций, оказывающих ПМСП и консультативно-диагностическую помощь

Наименование индикатора	Пороговое значение	Баллы	Всего
Детская смертность от 7 дней до 5 лет, предотвратимой на уровне ПМСП (ОКИ,ОРИ)	Отсутствие	Отсутствие -5б, Наличие – 0б,	5б - 0
Отсутствие случаев материнской смертности, предотвратимых на уровне ПМСП	Отсутствие	Отсутствие -5б, Наличие – 0б	5б - 0
Отсутствие младенческой смертности на дому	Отсутствие	Отсутствие -5б, Наличие – 0б	5б - 0
Уровень госпитализации больных госпитализированных с осложнением БСК: инфаркт миокарда, ОНМК	Не более 19,8%	Менее 19,8% -5б, Более 19,8% -0б	5б –
Охват скрининговыми осмотрами	100%	100% -5б, Менее 100% - 0б	5б – 32% от годового плана
Впервые выявленные случаи злокачественного новообразования визуальной локализации 1-2 стадии	Не менее 77,98%	Более 77,8% -5б, Менее 77,8% -0б	5б –
Охват пациентов программой управления заболеваниями (ПУЗ) с нозологиями АГ, ХСН, СД	Не менее 30% пациентов, находящихся на Д учете охват за полугодие, 40% за год	Более 30%/40% -5б, Менее 30%/40% -0б	5б – 31%
Заболеваемость ожирением среди детей (0 – 14 лет)	148,7 на 100 тыс населения того же возраста	148,2 и менее – 5б, Более 148,2 – 0б.	5б – 0



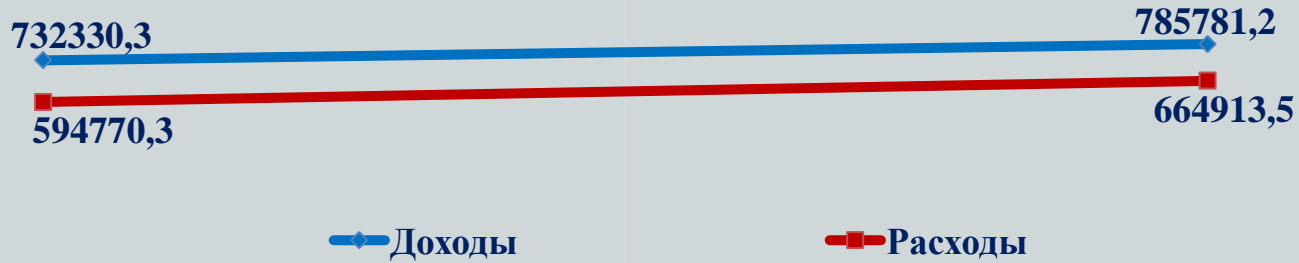
Индикаторы оценки качества медицинских услуг для медицинских организаций, оказывающих ПМСП и консультативно-диагностическую помощь

Наименование индикатора	Пороговое значение	Баллы	Всего
Количество посещений организаций здравоохранения, оказывающих ПМСП, на одного жителя в год	5,94 до конца года	5,94 и более – 5б, Менее 5,94 – 0б.	5б – 1,57
Охват вакцинацией, ревакцинацией подлежащего контингента согласно Национального календаря прививок РК	не менее 95% от плана	Более 95% - 5б, Менее 95% - 0б.	5б – 26,8% от годового плана
Увеличение охвата беременных женщин индивидуальным и междисциплинарным дородовым наблюдением	Не менее 90%	Более 90%- 5б Менее 90% - 0б	5б – 92,0%
Увеличение охвата детей до 1 года проактивным наблюдением и скринингами	Не менее 92%	Более 92% - 5б Менее 92% - 0б	5б – 93,9%
Увеличение охвата медицинской реабилитацией детей с ограниченными возможностями	Не менее 45%	Более 45% - 5б Менее 45% - 0б	5б – 18,2%
Удельный вес детей с латентной туберкулезной инфекцией с проведенным профилактическим лечением из числа подлежащих	75%	Более 75% - 5б Менее 75% - 0б	5б – 100% 2 из 2
Охват амбулаторным лечением, впервые выявленных больных туберкулезом без бактериовыделения	55%	Более 55% - 5б Менее 55% - 0б	5б – 100% 2 из 2
Всего Итого		План - 75 баллов Итого План – 100 баллов	Всего - 75 баллов Выполнение – 100 – 100%

Показатели финансово-хозяйственной деятельности

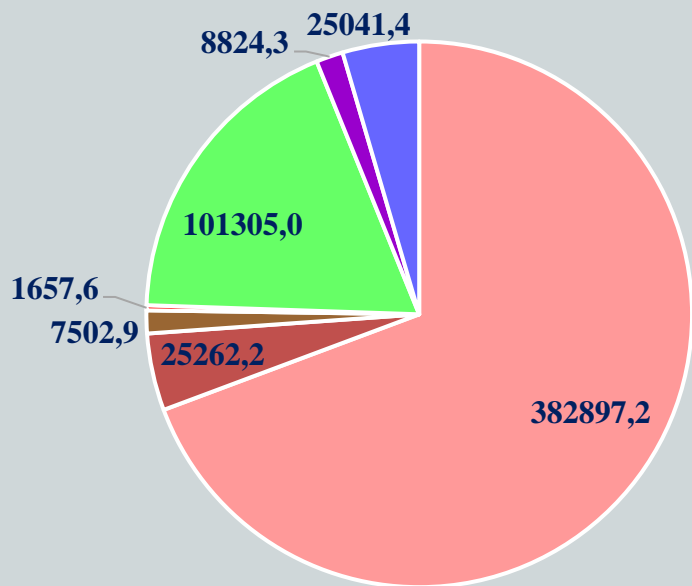
Наименование	Факт за 1 кв 2023г. (тыс.тг)	% от общей суммы	Факт за 1 кв 2024г. (тыс.тг)	% от общей суммы
Доходы в том числе:	732 330,3		785 781,2	
Республиканский бюджет за счет ОСМС и ГОБМП	665 227,5	90,8%	720 751,0	91,7%
Республиканский бюджет оказания СЗП ОСМС и ГОБМП	44 421,3	6,1%	52 015,2	6,5%
Местный бюджет (военкомат)	2 723,5	0,4%	0	0
За счет платных и прочих услуг	11 953,0	1,6%	13 015,0	1,8%
Поступление по стимулирующей части ГОБМП (СКПН)	8 005,0	1,1%	0	0
Расходы в том числе:	594 770,3		664 913,5	
Заработная плата	382 897,2	64,4%	425 785,6	64%
<i>в том числе дифференцированная оплата труда и единовременные премии</i>	46 342,3	7,8%	65 425,8	9,8%
Медикаменты и изделия мед назначения	25 262,2	4,2%	21 546,7	3,2%
Прочие приобретенные товары	7 502,9	1,3%	8 205,8	1,2%
Транспортные услуги	1 657,6	0,3%	0	0
Расходы на внешний КДУ	101 305,0	17,0%	113 172,0	17%
Налоги	42 279,7	7,1%	60 313,9	9,3%
Расходы на коммунальные услуги	8 824,3	1,5%	9 015,2	1,3%
Расходы на содержания здания и прочие услуги, в том числе амортизационные отчисления	25 041,4	4,2%	26 874,3	4%
Рентабельность предприятия		18,7		15,4
Оснащенность		99%		99%

ДОХОДЫ И РАСХОДЫ В ТЫС. ТЕНГЕ



2023

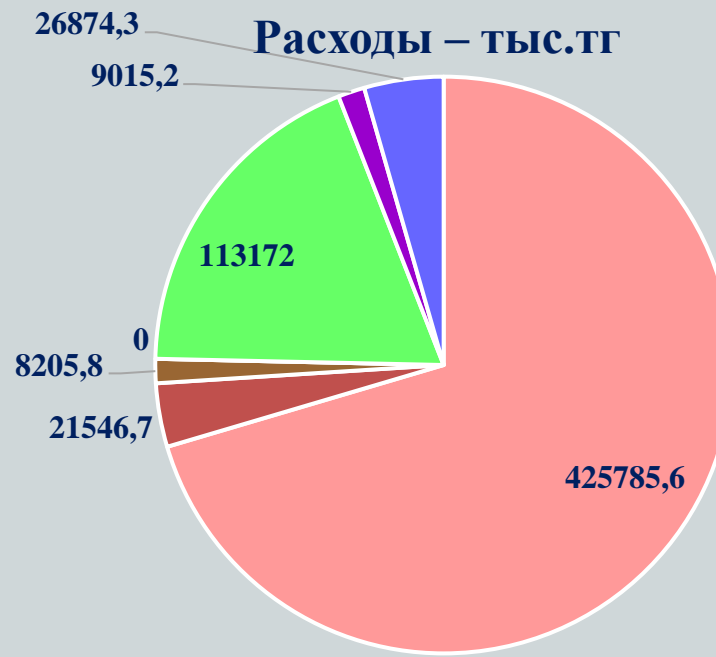
Расходы – тыс.тг



- Зарплата
- Медикаменты и ИМН
- Прочие
- Транспортные услуги
- КДУ
- Коммун услуги
- Содержание здания

2024

Расходы – тыс.тг



- Зарплата
- Медикаменты и ИМН
- Прочие
- Транспортные услуги
- КДУ
- Коммун услуги
- Содержание здания

Благодарим за внимание!