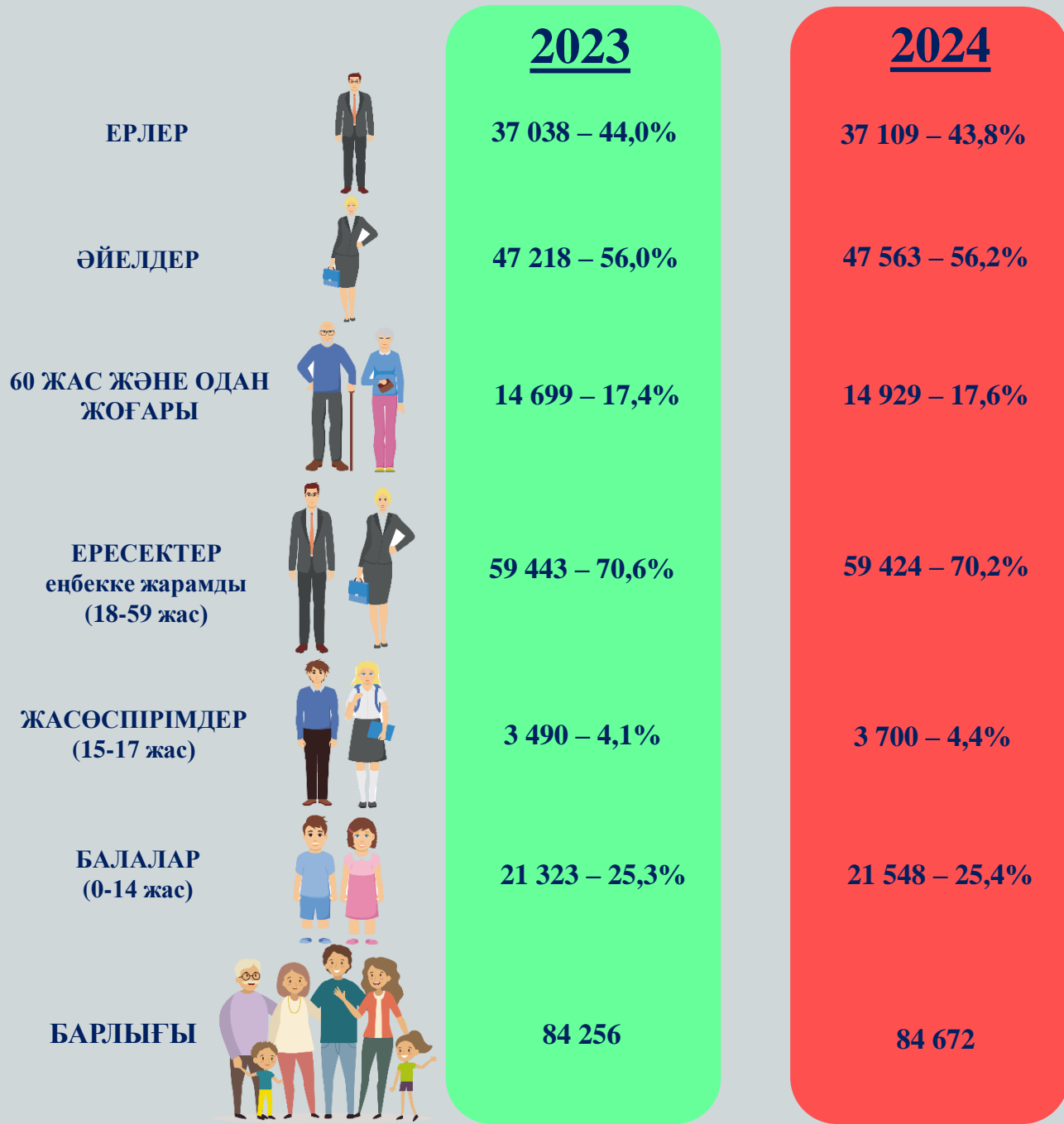




ШЖҚ «№17 қалалық емхана» КМК-ның 2024 жылдың 1 тоқсаны бойынша қорытынды есебі



Қызмет көрсету ауданының сипаттамасы



Қазіргі уақытта ШЖҚ «№17 қалалық емхана» КМК-да 45 жалпы тәжірибелік дәрігерлер (ЖТД) учаскесі және 10 балалар дәрігері учаскелері қызмет атқарады.


ЖТД учакелерінде ортамен 1663 адам, балалар дәрігері учаскелерінде 980 бала (0-15жастағы) тіркелген.

Кадрлармен қамтамасыз ету

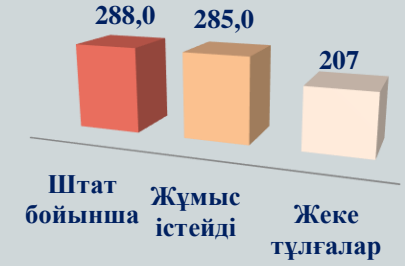
Барлық қызметкерлер



Дәрігерлер



Медбикелер

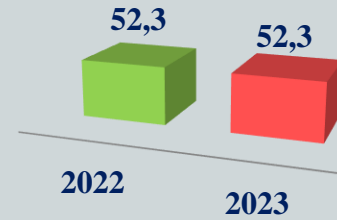


Медициналық кадрлардың санаттары

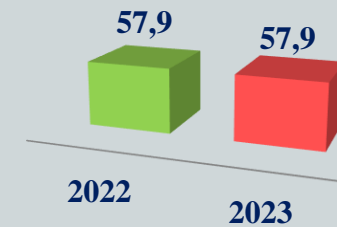
Кадрларды оқыту

Біліктілікті арттыру курстарында 28 дәрігер және 10 медбике СКПН қаражатына оқытылды.

Дәрігерлер

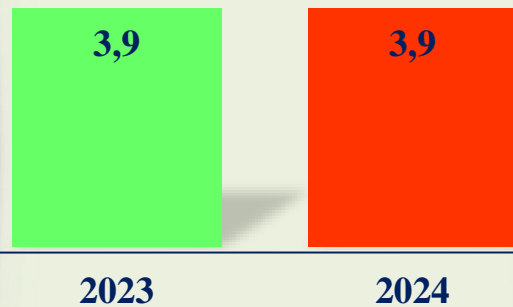


Медбикелер

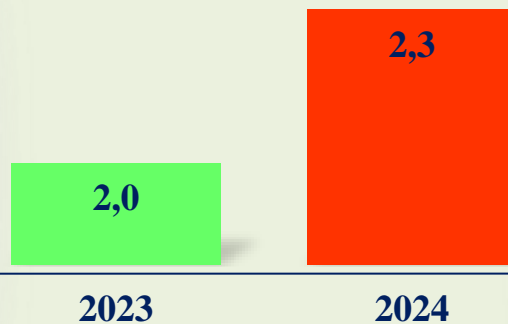


МЕДИЦИНАЛЫҚ-ДЕМОГРАФИЯЛЫҚ КӨСЕТКІШТЕР 2024Ж. 1 ТОҚСАНЫ

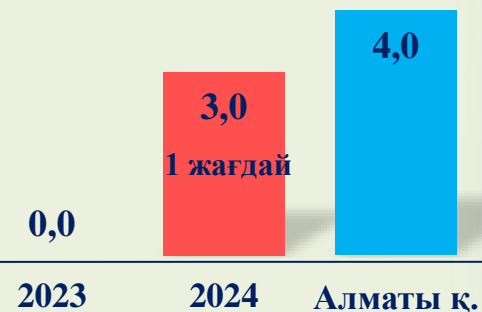
Туу көрсеткіші
1000 тұрғынға



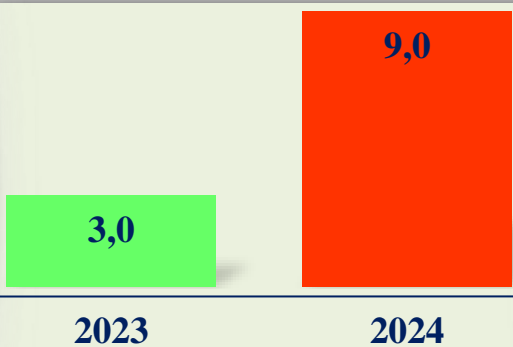
Табиғи өсім
1000 тұрғынға



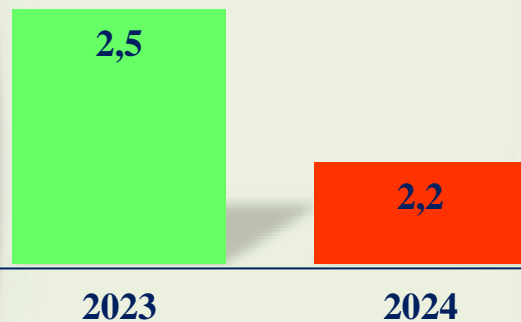
Нәресте өлімі
1000 тірі туғандарға



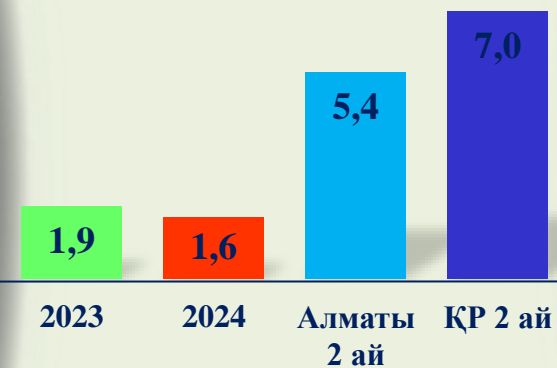
Перинаталдық өлім
1000 туған балаға



Ересектердің өлімі
1000 ересек адамға



Жалпы өлім
1000 тұрғынға





Перинаталдық өлім (абс.сан)



Перинаталдық өлім барлығы – 3, оның ішінде 1 – жетіліп туған, 2 – шала туған, оның ішінде 2 жағдайда өлі туған, 1 – ерте неонаталдық өлім

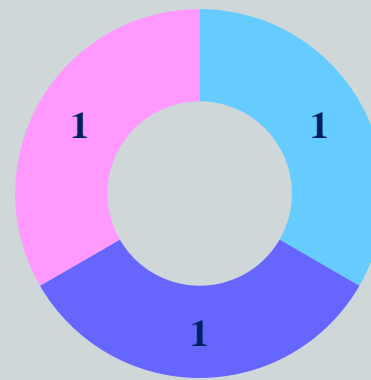
Нәресте өлімі

2024 жылдың 1-тоқсанында 1 – 3,0‰ нәресте өлімі тіркелді (2023г. 1 тоқсаны – 0), Алматы қ. – 4,0.

Нәресте өлімінің басты себептері:

26 апта 2 күнде мерзімінен бұрын оперативтік босану, кесар тілігінен кейінгі жатыр тыртығы. 3 дәрежелі созылмалы АГ, 3 тәуекел факторы. 1 дәрежелі семіздік. Күрделі акушерлік анамнез. Жүкті әйелдің жағдайының нашарлауына байланысты жүтілікті тоқтату жүргізілген. 22 аптаға дейін жүктілікті тоқтатудан бас тартқан. Нәрестенің салмағы 670 гр., нәрестенің 2-ші күнінде ерте неонаталдық өлімі. Нәрестенің өлу себебі – өте шала туылуы.

Перинаталдық өлімнің себептері (абс.сан)



■ 40 аптада жедел индукцияланған босану. Инфекциялық фактор (жүктілік кезінде екі рет ЖРВИ), антенатальдық өлім

■ 3 дәрежелі АГ. 3 тәуекел факторы. ФРЗ. 1 дәрежелі семіздік. Күрделі акушерлік анамнез. Өте шала туылу, нәрестенің салмағы 670гр, 2-ші күнінде ЕНӨ

■ Монохорионды диамниотикалық егіздер. Оң жақ аналық безде киста түзілуі. Фето-фетальдық синдром. Бір ұрықтың антенатальды өлімі.

Ана мен бала денсаулығын сақтауды нығайту

Емхана деңгейінде алдын алуға болатын ана мен нәресте өлімін болдырмау

Перинаталдық өлім көрсеткішін төмендету

Жүкті әйелдерді босануға дейінгі жеке және аралық бақылаумен 93%-ға дейін қамту

Әлеуметтік және медициналық себептерді ескере отырып, тәуекел тобына жатқызу арқылы мерзімінен бұрын босануды алдын алу

Отбасын жоспарлау бөлмесінің жұмысын жақсарту, мамандарын үздіксіз оқыту, атап айтқанда, жүктілікке абсолютті қарсы көрсетілімдері бар әйелдерді контрацепциямен 100% қамтамасыз ету

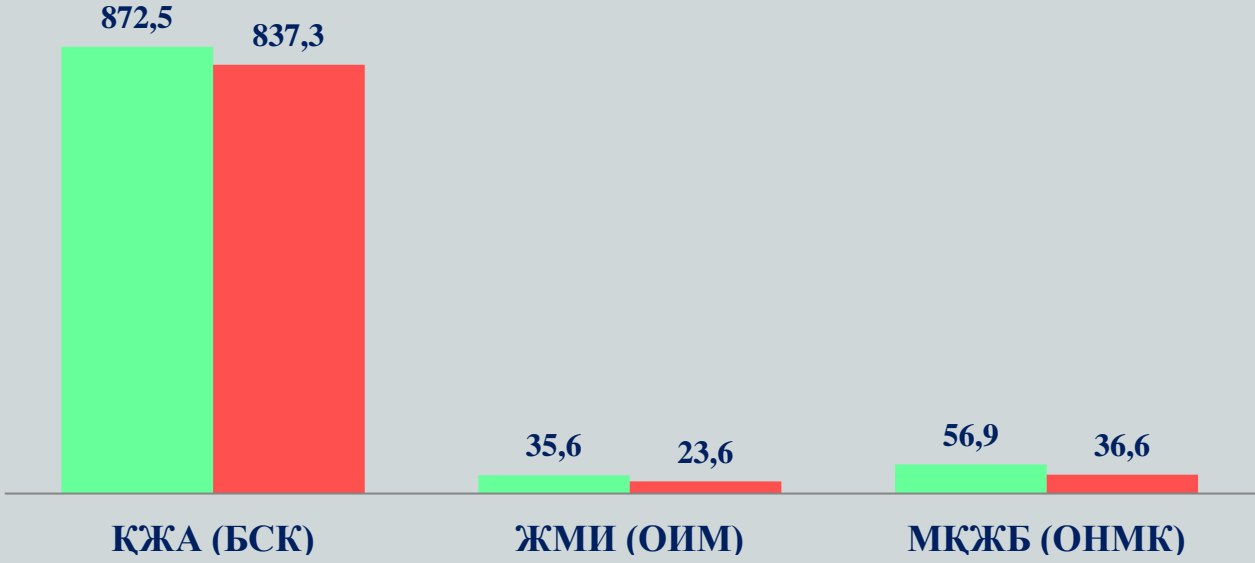
Гинекологиялық және экстрагенитальды аурулары бар 18 жасқа дейінгі жасөспірім қыздардың денсаулығын оңалтуды қамтамасыз ету

1 жасқа дейінгі балаларды белсенді бақылау және скринингпен 94%-ға дейін қамту, мүмкіндігі шектеулі балаларды медициналық оңалтумен 45%-ға дейін қамту

Ата-аналармен жарақаттың алдын алу, емшек сүтін емізудің маңыздылығы, иммунизацияның қажеттілігі және т.б. бойынша ақпараттық-түсіндіру жұмыстарын жүргізу

ҚЖА-ы (қанайналым жүйесі аурулары) аурушандық көрсеткіштері 100 мың тұрғынға шаққанда

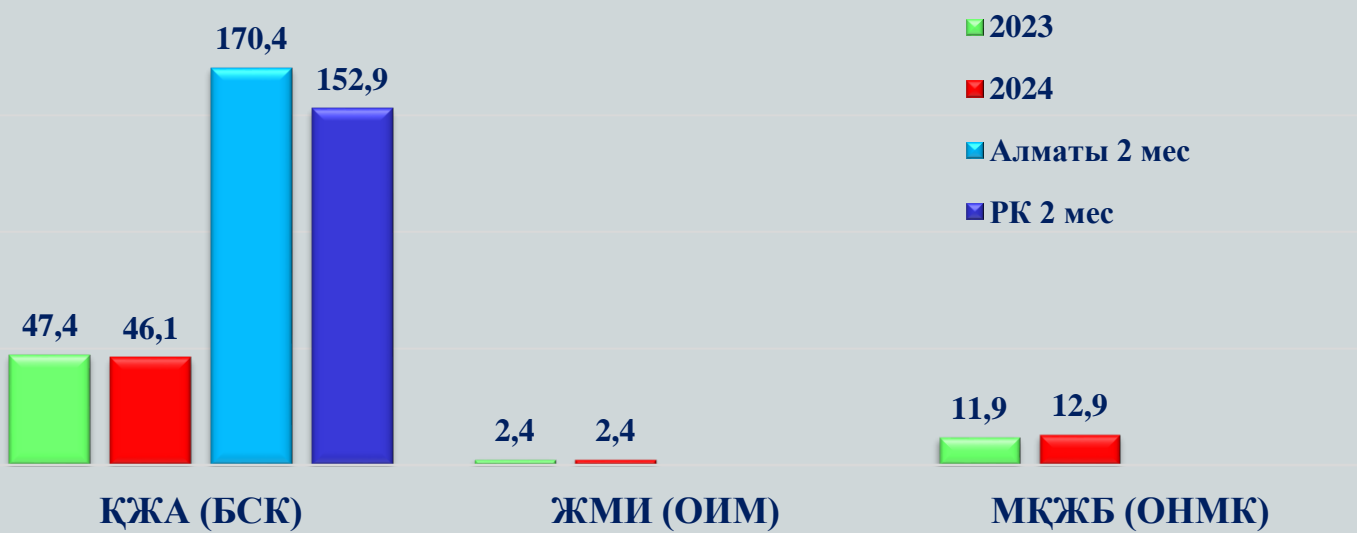
Аурушандық көрсеткіштері



ЖМИ (ОИМ) көрсеткіштері абс.

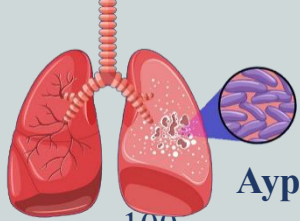


Өлім көрсеткіштері



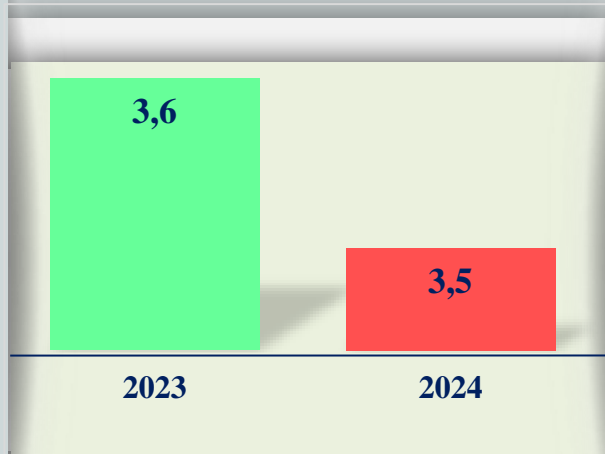
МҚЖБ (ОНМК) көрсеткіштері абс.






ТУБЕРКУЛЕЗБЕН АУРУШАҢДЫҚ

Аурушаңдық
100 мың тұрғынға шаққанда




Ауырсыну (Болезненность)
100 мың тұрғынға шаққанда



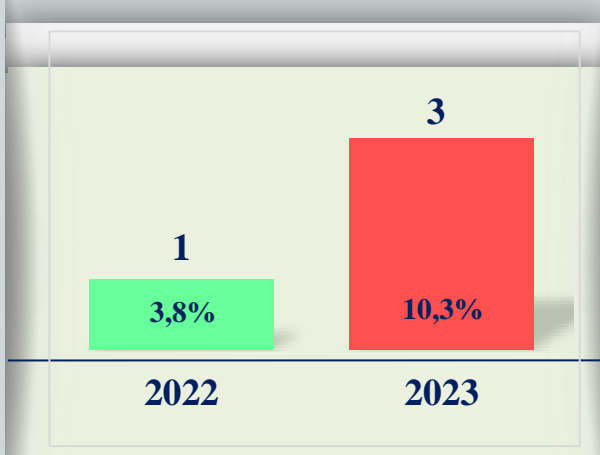
Өлім көрсеткіштері
100 мың тұрғынға шаққанда




Таралуы (Распространенность)
100 мың тұрғынға шаққанда



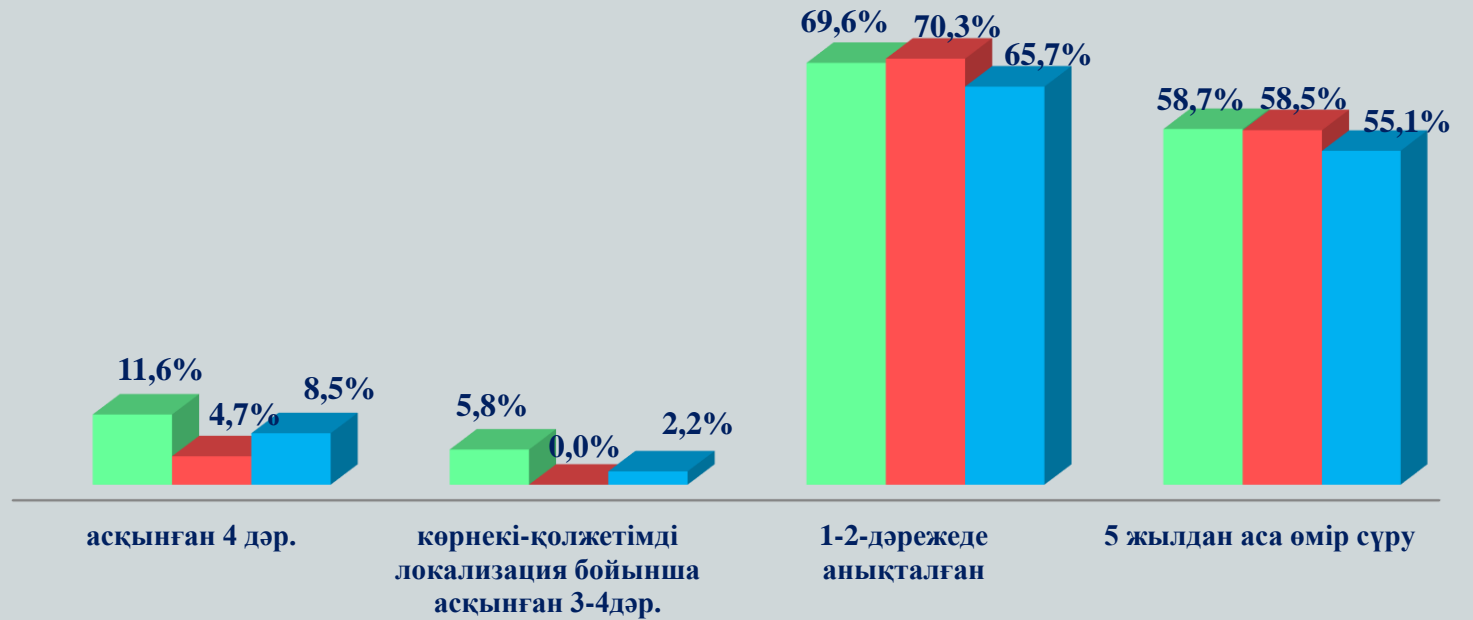
Бактериоскопия әдісімен анықталған (абс.сан)



Деструкциясымен анықталған (абс.сан)



Қатерлі ісікпен аурушандық көрсеткіштері 100 мың тұрғынға шаққанда



Онкологиялық аурулардан өлім көрсеткіші 9%-ға төмендеді, яғни 104,4-тен (22) 94,5-ке дейін (20), бірақ қалалық көрсеткіштен жоғары, Алматы қ. 2024ж. – 59,4, ҚР 2 ай – 67,3.

Қайтыс болғандардың ішінде 60 жастан үлкен жас санатындағылар – 13 адам (65%); 50-59 жас – 2 (10%); ; 40-49 жас - 5 (25%)

Клиникалық-диагностикалық қызметтер (КДҚ)

Барлығы 231,6 млн тг-ге КДҚ-тер көрсетілген
2023 – 195,0 млн тг

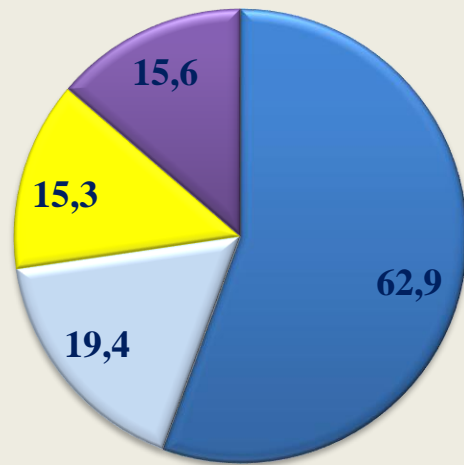
Сыртқы КДҚ
пакеттерге бөлгенде

Сыртқы – 113,2 млн тг, 2023 г. – 101,3 млн тг
Ішкі – 118,4 млн тг, 2023г. – 93,7 млн тг

ТМККК (ГОБМП) – 20,2 млн тг (17,9%)
МӘМС (ОСМС) – 92,9 млн тг (82,1%)



Сыртқы клиникалық-диагностикалық қызметтер (млн тенге)



- Лабораториялық қызметтер
- Аспаптық қызметтер
- Косультативтік қабылдаулар
- КТ және МРТ

2023 жылдың сәйкес кезеңімен салыстырғанда КДҚ-дің соммасы 19%-ға өсті, 2024ж. 1 тоқсанында КДҚ 231,6 млн тг-ге жұмсалды (2023ж. – 195,0 млн тг).

Ішкі клиникалық-диагностикалық қызметтер

№	Қосалқы қызметтер	Зерттеулер саны	
		1 т 2023.	1 т 2024ж.
1	Рентген зерттеулер	2595	2720
2	Флюорографиялық зерттеулер	3639	2516
3	Маммографиялық зерттеулер	1183	1161
4	Ультрадыбыстық зерттеулер	4490	4256
5	Функционалдық зерттеулер	4012	5152

Алматы қаласы Қоғамдық денсаулық сақтау басқармасының (ҚДСБ) «Барлығына қолжетімді әрі сапалы медицина» мақсатты көрсеткіштерін жүзеге асыру

	Мақсатты көрсеткіштер	Ұлттық жоба 2023ж.	17ҚЕ 2023ж. 1тоқ.	Алматы қ. ҚДСБ 2024ж.	17ҚЕ 2024ж. 1тоқ.	Нәтиже
1	Нәресте өлімі 1000 тірі туған сәбиге шаққанда	7,2%	–	7,0%	1 – 3,0%	Қол жеткізілді
2	Ана өлімі 100 мың тірі туған сәбиге шаққанда	10,0	-	10,0	-	Қол жеткізілді
3	Жүкті әйелдерді босануға дейінгі жеке және аралық бақылаумен қамту	80% ҚДСБ – 81%	91,4%	90%	92,0%	Қол жеткізілді
4	1 жасқа дейінгі балаларды белсенді бақылау және скринингпен қамту	75% ҚДСБ – 86%	89,9%	92%	93,9%	Қол жеткізілді
5	Мүмкіндігі шектеулі балаларды медициналық оңалтумен қамту	30% ҚДСБ – 35%	300 – 14 – 4,7%	45% (жылдың аяғына дейін)	303 – 55 – 18,2%	Қол жеткізілді
6	Балалар арасында семіздікпен аурушандық 100 мың балаға шаққанда	93,2 ҚДСБ – 92,0	1 – 4,7	92,0	–	Қол жеткізілді

ҚР Үкіметінің 2023 жылғы 22 қыркүйектегі №828 қаулысына сәйкес «Барлық азамат үшін сапалы әрі қол жетімді денсаулық сақтау «Дені сау ұлт» 2021-2025 жылдарға Ұлттық жобасы 2024 жылдың 1 қаңтарынан бастап күшін жойды



**Алғашқы медициналық-санитарлық көмек жұмысы сапасының көрсеткіштері (KPI) 2024ж. 1 тоқсаны
Алматы қаласының медициналық ұйымдарына арналған жалпы көрсеткіштер**

Көрсеткіштің аты	Шекті мәні	Балдар	17ҚЕ
Ұзақ мерзімді кредиторлық берешек	100% болмауы	Болмауы -5б, Болуы - 0б	5б - болмауы
Есеп беру кезеңіндегі негізді шағымдар (ДККМФД)	100% болмауы	Болмауы -5б Болуы – 0б	5б - болмауы
Медициналық ұйымдарды медициналық техникамен жабдықтау деңгейі	95%-дан төмен емес	95%-дан жоғары – 5б. 95%-дан төмен – 0 б.	5б – 98,9%
Халыққа дистанциялық медициналық қызмет көрсету үлесі	2%	2%-дан жоғары – 5б. 2%-дан төмен – 0 б.	5б – 5,1%
PACS жүйесін енгізген медициналық ұйымдардың үлесі	Болуы	Болуы – 5б. Болмауы – 0 б.	5б - енгізілген
Барлығы		Жоспар - 25 балл	25 балл



Алғашқы медициналық-санитарлық көмек пен консультативтік-диагностикалық көмек көрсететін медициналық ұйымдар үшін медициналық қызмет көрсету сапасын бағалау көрсеткіштері

Көрсеткіштің аты	Шекті мәні	Балдар	17ҚЕ
7 күннен 5 жасқа дейінгі балалар арасында АМСК деңгейінде (ЖИИ, ЖРИ) алдын алуға болатын бала өлімі	Бомауы	Болмауы -5б, Болуы – 0б,	5б - 0
БМСК деңгейінде алдын алуға болатын ана өлімі жағдайына жол бермеу	Бомауы	Болмауы -5б, Болуы – 0б	5б - 0
Үйдегі бала өліміне жол бермеу	Бомауы	Болмауы -5б, Болуы – 0б	5б - 0
ҚАА, ЖМИ, МҚЖБ асқынуымен науқастардың стационарға жатқызылуы деңгейі	19,8%-дан көп емес	19,8%-дан көп емес -5б, 19,8%-дан көп - 0б	5б –
Скринингтік тексерумен қамту	100%	100% -5б, 100%-дан төмен - 0б	5б – 32% Жылдық жоспардан
1-2 дәрежедегі ЗН қатерлі ісігінің визуалды локализациясын алғашқы анықталу жағдайлары	77,98%-дан кем емес	77,8%-дан жоғары -5б, 77,8%-дан төмен -0б	5б –
Ауруды басқару бағдарламасымен пациенттерді қамту – АГ, СЖЖ, ҚД нозологияларымен	Д-есепте тұратын науқастарды 30%-дан кем емес қамту жарты жылдықта, жылына 40%	30%/40%-дан жоғары -5б, 30%/40%-дан төмен -0б	5б – 31%
Балалар арасында семіздік аурушандығы (0-14 жас)	100 мың балаға шаққанда 148,2	148,7 және одан төмен – 5б, 148,7 жоғары – 0б.	5б – 0

Алғашқы медициналық-санитарлық көмек пен консультативтік-диагностикалық көмек көрсететін медициналық ұйымдар үшін медициналық қызмет көрсету сапасын бағалау көрсеткіштері




Көрсеткіштің аты	Шекті мәні	Балдар	17ҚЕ
Жылына бір тұрғынға, БМСК көрсетілетін денсаулық сақтау мекемесін қатынау саны	5,94 жылдың аяғына дейін	5,94 және жоғары – 5б, 5,94 төмен – 0б.	56 – 1,57
ҚР Ұлттық екпе салу күнтізбесіне сәйкес тиісті контингентті вакцинация, ревакцинациямен қамту	Жоспардың 95%-нан кем емес	95%-дан жоғары - 5б, 95%-дан төмен - 0б.	56 – 26,8% жылдық жоспардан
Жүкті әйелдерді босануға дейінгі жеке және аралық бақылаумен қамту	90%-дан кем емес	90%-дан жоғары - 5б 90%-дан төмен - 0б	56 – 92,0%
1 жасқа дейінгі балаларды белсенді бақылау және скринингпен қамту	92%-дан кем емес	92%-дан жоғары - 5б 92%-дан төмен - 0б	56 – 93,9%
Мүмкіндігі шектеулі балаларды медициналық оңалтумен қамту	45%-дан кем емес	45%-дан жоғары - 5б 45%-дан төмен - 0б	56 – 18,2%
Жасырын туберкулез инфекциясы бар балалардың арасында профилактикалық ем алғандардың үлесі	75%	75%-дан жоғары - 5б 75%-дан төмен - 0б	56 – 100% 2 ден 2
Бактерия шығаратын туберкулезбен ауыратын науқастарды амбулаторлық емдеумен қамту	55%	55%-дан жоғары - 5б 55%-дан төмен - 0б	56 – 100% 2 ден 2
Барлығы Жалпы		Жоспар - 65 балл Жалпы жоспар – 90 балл	Барлығы - 65 баллов Орындалуы – 90 – 100%

Қаржылық-шаруашылық қызметтің көрсеткіштері

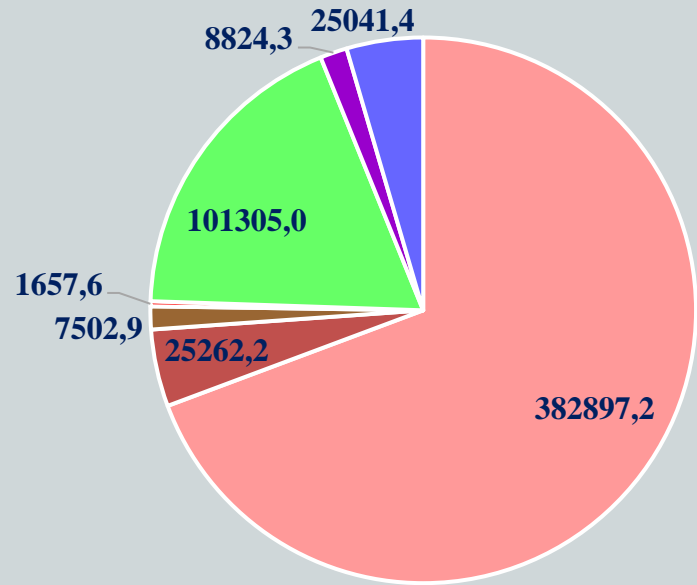
Наименование	Факт 2023ж. 1 тоқсаны (мың.тг)	Жалпы соммадан %	Факт 2024ж. 1 тоқсаны (мың.тг)	Жалпы соммадан %
Кіріс, оның ішінде:	732 330,3		785 781,2	
ТМККК және МӘМС есебінен республикалық бюджет	665 227,5	90,8%	720 751,0	91,7%
Стационар алмастырушы көмек бойынша ТМККК және МӘМС есебінен республикалық бюджет	44 421,3	6,1%	52 015,2	6,5%
Жергілікті (военкомат)	2 723,5	0,4%	0	0
Ақылы және басқа қызметтер есебінен	11 953,0	1,6%	13 015,0	1,8%
ТМККК-нің ынталандырушы бөлігі (СКПН) бойынша түскен	8 005,0	1,1%	0	0
Шығыс, оның ішінде:	594 770,3		664 913,5	
Еңбек ақысына	382 897,2	64,4%	425 785,6	64%
<i>Оның ішінде дифференциалдық еңбек ақысы және сыйақыларға</i>	46 342,3	7,8%	65 425,8	9,8%
Медикаменттер және и медициналық өнімдерге	25 262,2	4,2%	21 546,7	3,2%
Басқа сатып алынған заттарға	7 502,9	1,3%	8 205,8	1,2%
Көлік қызметтеріне	1 657,6	0,3%	0	0
Сыртқы клиникалық-диагностикалық қызметтер шығыны	101 305,0	17,0%	113 172,0	17%
Салықтар	42 279,7	7,1%	60 313,9	9,3%
Коммуналдық қызметтер шығыны	8 824,3	1,5%	9 015,2	1,3%
Ғимаратты ұстауға және басқа қызметтерге, соның ішінде амортизациялық аударымдарға арналған шығындар	25 041,4	4,2%	26 874,3	4%
Кәсіпорынның табыстылығы		18,7		15,4
Жабдықталуы		99%		99%

КІРІС ЖӘНЕ ШЫҒЫС (МЫҢ ТҒ)



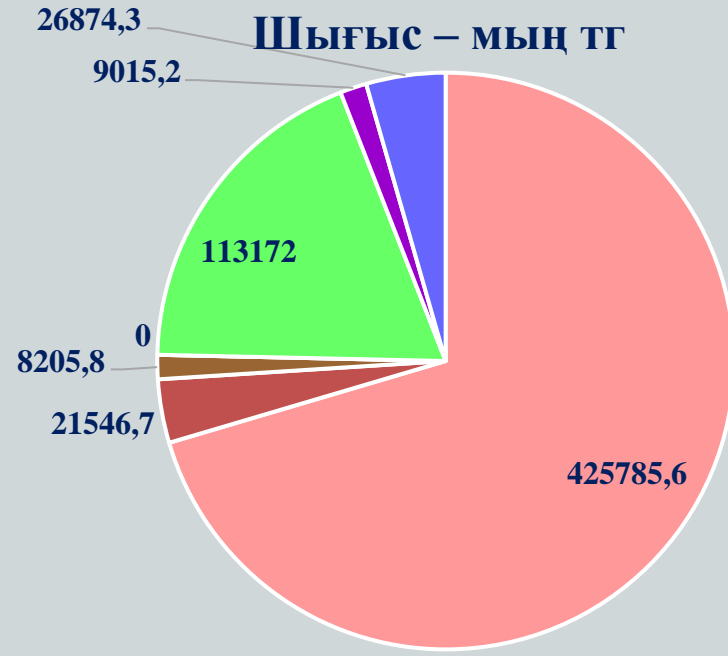
2023

ШЫҒЫС – МЫҢ ТҒ



2024

ШЫҒЫС – МЫҢ ТҒ



- Еңбекақы
- Басқалар
- КДҚ
- Ғимаратты ұстау

- Медикаменттер мен өнімдер
- Көлік қызметі
- Коммун қызмет

- Еңбекақы
- Басқалар
- КДҚ
- Ғимаратты ұстау

- Медикаменттер мен өнімдер
- Көлік қызметі
- Коммун қызмет

*Назар аударғандарыңызға
рақмет!*