



**ШЖҚ «№17 қалалық емхана» КМК-ның
2022 жылғы нәтижелері және 2023 жылға міндеттері**

Қызмет көрсету ауданының сипаттамасы

2021ж. - 83331

2022ж. - 84170

Ерлер

2021ж. – 36507 – 43,8%

2022ж. – 36972 – 43,9%

Әйелдер

2021ж. – 46824 – 56,2%

2022ж. – 47198 – 56,1%

ФЖӘ

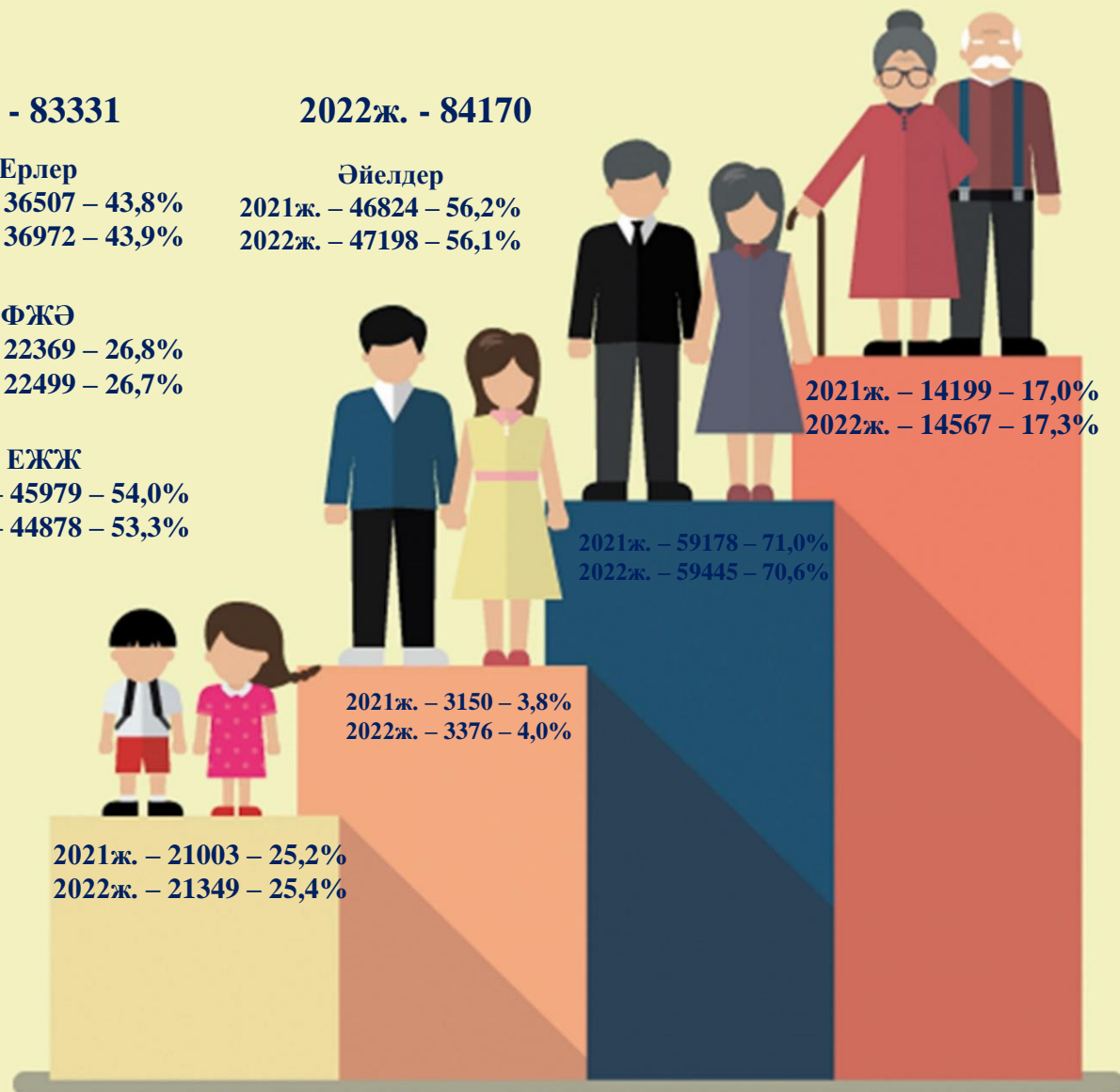
2021ж. – 22369 – 26,8%

2022ж. – 22499 – 26,7%

ЕЖЖ

2021ж. – 45979 – 54,0%

2022ж. – 44878 – 53,3%

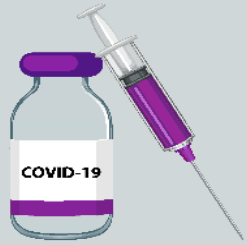


ШЖҚ «№17 қалалық емхана»
КМК-да алғашқы медициналық-
санитарлық көмек 44 жалпы
тәжірибелік дәрігерлер (ЖТД)
учаскесімен және 9 балалар дәрігері
учаскелерімен көрсетіледі.
Қазіргі уақытта ЖТД учакелерінде
ортамен 1716 адам тіркелген.

ШЖҚ «№17 қалалық емхана» КМК-ның құрылымы



2022-жылы іске асырылған мақсаттар мен міндеттер




I. Коронавирустық инфекцияны алдын алу бойынша жұмыстар жалғастырылды (вакцинация, ревакцинация, сан-просвет работа).

II. Медициналық және алдын алу шараларымен қамтамасыз ету арқылы тіркелген халықтың денсаулық индикаторлары нығайтылды

1) Снизилась показатели смертности:

- младенческая смертность с 5,0‰ (8 случаев в 2021г.) до 4,5‰ (7 случаев в 2022г.), ниже городского показателя 2021г. – 10,3‰, РК 11 мес 2022г. – 7,9.;
- перинатальная смертность с 7,9‰ (13 случаев в 2021г.) до 6,0‰ (9 случаев в 2022г.), городской показатель 2021г. – 7,6‰;
 - смертность от онкологических заболеваний на 10%, с 106,8 (89сл.) до 96,5 (81сл.);
 - смертность от БСК с 168,0 до 130,7; городской показатель за 11мес 2022г. – 178,6; РК за 11 мес 2022г. – 153,4;
 - смертность взрослого населения с 11,5‰ (717 случаев) до 9,6‰ (605 случаев), показатель смертности на дому снизился с 4,3‰ до 3,7‰.

2) Повысился общий охват диспансеризацией по нозологиям на 1000 населения с 369,1 до 388,9, что выше городского показателя 2021г. – 291,7.



2022-жылы іске асырылған мақсаттар мен міндеттер

III. Медициналық көмектің қол жетімділігі және сапасы қамтамасыз етілді

- количество посещений увеличилось по сравнению с прошлым годом на 5%, соответственно число посещений на 1 жителя составила – 5,9; 2021г. – 5,7; городской показатель 2021 года – 5,4;
- повысилась результативность скрининговых программ на раннее выявление БСК с 4,1% до 4,7%, СД с 0,4 до 1,4%, глаукома с 0,2% до 0,4%, выявлены онкозаболевания на ранней стадии: РМЖ – 4 случая, РШМ – 1 случай, РТиПК – 1 случай;
- увеличена сумма на внешние КДУ в 1,6 раза с 352,5 млн.тг до 566,7 млн.тг в связи с увеличением количества и спектра оказанных услуг;
- повысилась удовлетворенность населения качеством медицинских услуг до 93%;
- не допущены обоснованные жалобы от населения, снизился удельный вес отрицательных отзывов населения в социальных сетях, в мобильном приложении КМИС с 10% до 2%;
- за счет непрерывного мониторинга и контроля улучшилось качество ведения медицинской документации в КМИС.



IV. Кадрлық әлеуетт нығайтылды:

- на постоянной основе проводились обучения персонала международным целям безопасности и алгоритмам оказания медицинской помощи в неотложных состояниях;
 - осуществлялся непрерывный трейсер по соблюдению персоналом стандартов национальной и международной аккредитации и аттестация их знаний.
- Сотрудники прошли годовую аттестацию в формате электронного тестирования с результатом знаний на 70-100%.



V. Материалдық-техникалық база, медициналық қызмет көрсету технологиялары жетілдірілді:

- увеличился доход от платных медицинских услуг с 34,9млн.тенге до 53,5млн.тенге.



Жетістіктер

2022
КРІ
руководителя
93,3%



2017

1-место
по ранжированию



2018

по менеджменту

2019

КРІ
руководителя
96,8%

2020

КРІ
руководителя
99,3%

2021

КРІ
руководителя
99,3%



Лидер отрасли,
признана
рентабельным
предприятием



Лидер отрасли,
признана
рентабельным
предприятием



Лидер отрасли,
признана
рентабельным
предприятием



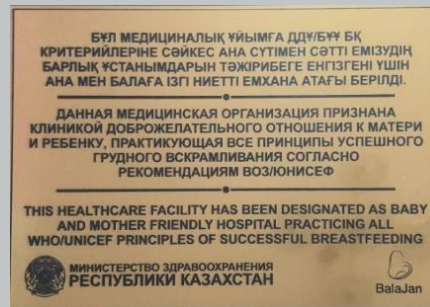
Лидер отрасли,
признана
рентабельным
предприятием



Гордость
здравоохранения

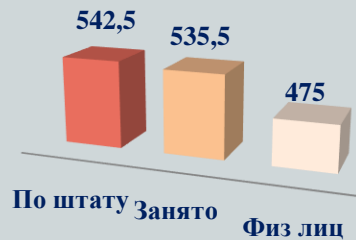


2016
Лучшая
поликлиника РК

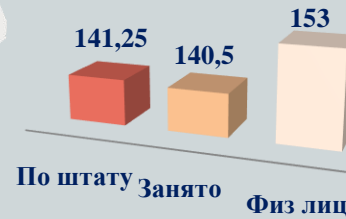


Кадрлармен қамтамасыз ету

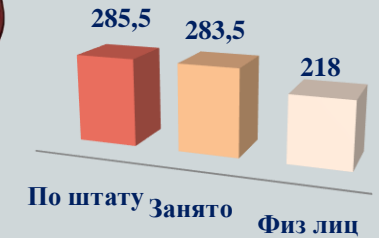
Барлық қызметкерлер



Дәрігерлер



Медбикелер



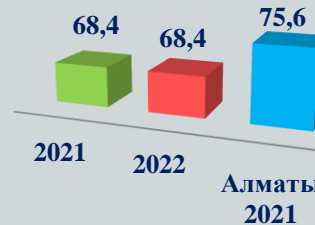
Обучение кадров



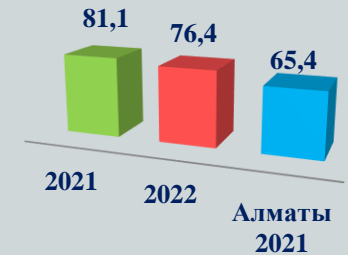
Обучено всего - 248
Врачей – 110, СМР – 82
Прочие - 56

Медициналық кадрлардың санаттары

Врачи

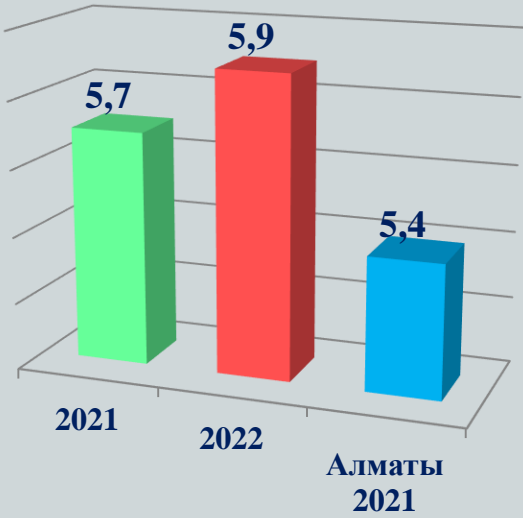


СМР



Амбулаторлық-емханалық көмектің көлемі

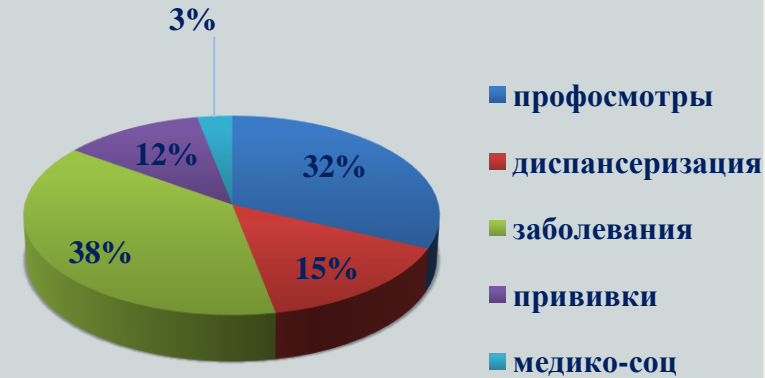
Число посещений на 1 жителя



Обслуженность врачами на дому

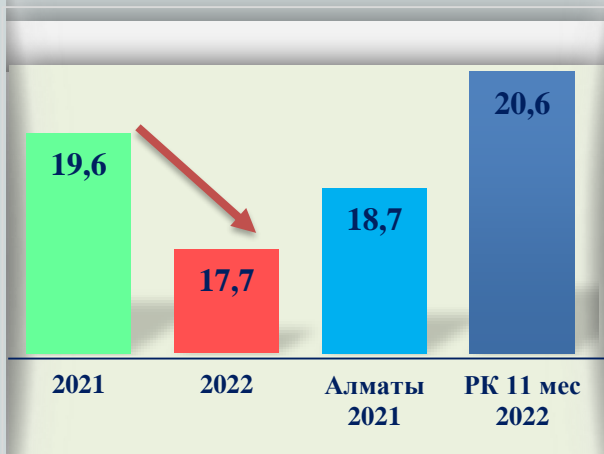


Структура посещений

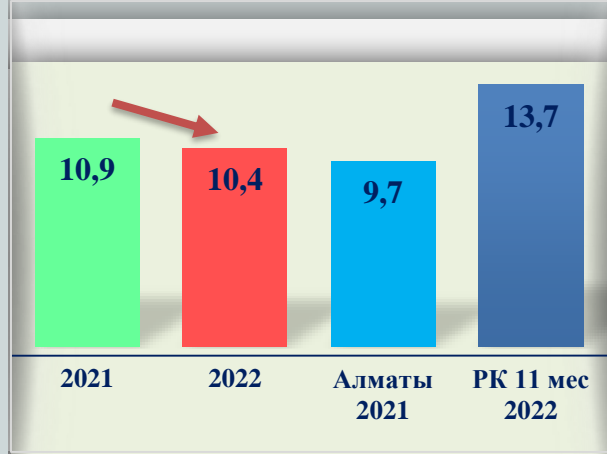


МЕДИЦИНАЛЬК-ДЕМОГРАФИЯЛЫҚ КӨРСЕТКІШТЕР

Рождаемость на 1000 нас.



Естественный прирост на 1000 нас.



Младенческая смертность на 1000 нас.



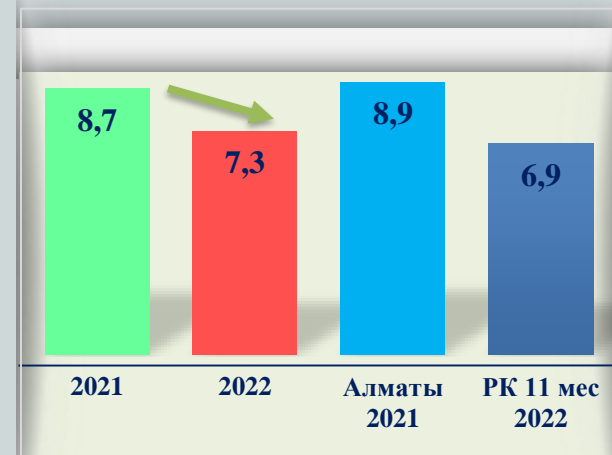
Перинатальная смертность на 1000 нас.




Смертность взрослого населения на 1000 нас.



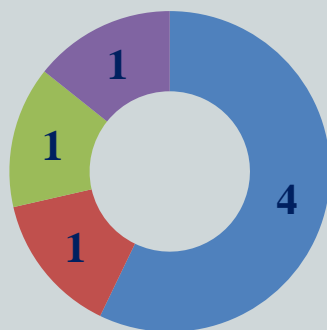
Общая смертность на 1000 нас.



Перинаталдық өлім-жітім (абс.сан)



Нәрестелер шетінеуі (абс.сан)



- глубокая недоношенность с экстремальной низкой массой. ДВС-синдром. В одном случае Синдром Эдвардса у плода. МВПР у плода (ВПР ЦНС. Гипоплазия мозжечка. ВПС- AV канал, полная форма)
- Аспирационный синдром на дому в возрасте 5 месяцев
- Роды в срок (3800гр), умер на 8 сутки. ВПР. ВПС. Транспозиция магистральных сосудов. Пиелозктазия с обеих сторон
- умер в возрасте 5 мес., ВПР ЖКТ. Синдром Ледда. Парез кишечника 3ст.

Всего ПНС – 9 – 6,0‰ (2021г. – 13 – 7,9‰)
 городской показатель 2021г. – 7,6‰:
 доношенный – 2 – 22% , недоношенные – 7 – 78%.

Зарегистрировано 7 случаев младенческой смертности– 4,5‰,
 (2021г. – 8 – 5,0‰),
 городской показатель 2021г. – 10,3‰, РК 11 месяцев 2022 – 7,9.

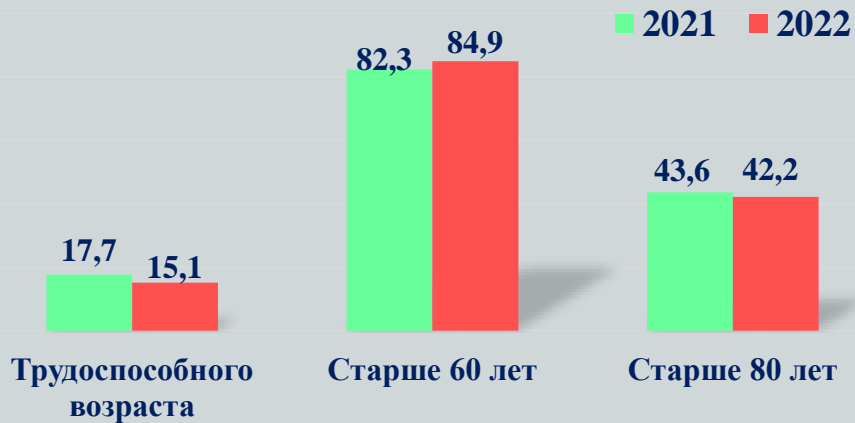
Балалар өлімі

В 2022 году умерли 2 детей до 14 лет – 0,09‰ непредотвратимые на уровне ПМСП (2021г. – 1 – 0,04‰).
 - 1 случай в возрасте 2 года 3 месяца с диагнозом Глубокое центральное поражение головного мозга за счет незавершенного процесса миелинизации. Дискинетическая форма. Симптоматическая эпилепсия;
 - 1 случай в возрасте 1 год 7 месяцев с диагнозом Тяжелое органическое поражение ЦНС. ДЦП. Грубый атрофический процесс головного мозга. Вторичная атрофическая гидроцефалия. Атрофия зрительных нервов. Симптоматическая эпилепсия.



Ересек адамдар өлім-жітімі

Жасы бойынша құрылымы, %



Показатель смертности взрослого населения снизился с 11,5‰ (717сл.) до 9,6‰ (605сл.), в том числе на дому с 4,3‰ (266сл.) до 3,7‰ (232сл.).

В структуре смертности:

1-место БСК – 110 случаев – 26,4%;

2-место БНС – 83 случаев – 19,9%;

3-место онкозаболевания – 78 случаев – 18,7%.

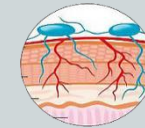
Прочие причины (сахарный диабет с осложнениями, остеопороз с патологическим переломом и т.д.) составляют в сумме – 14,4%.



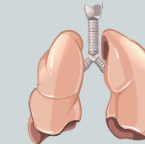
Болезни сердечно-сосудистой системы 110 – 26,4%



Болезни нервной системы 83 – 19,9%



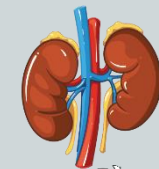
Онкологические заболевания 78 – 18,7%



Болезни органов дыхания 42 – 10,1%



Болезни органов пищеварения 27 – 6,5%



Болезни органов мочеполовой системы 9 – 2,2%



Травмы и отравления 6 – 1,4%



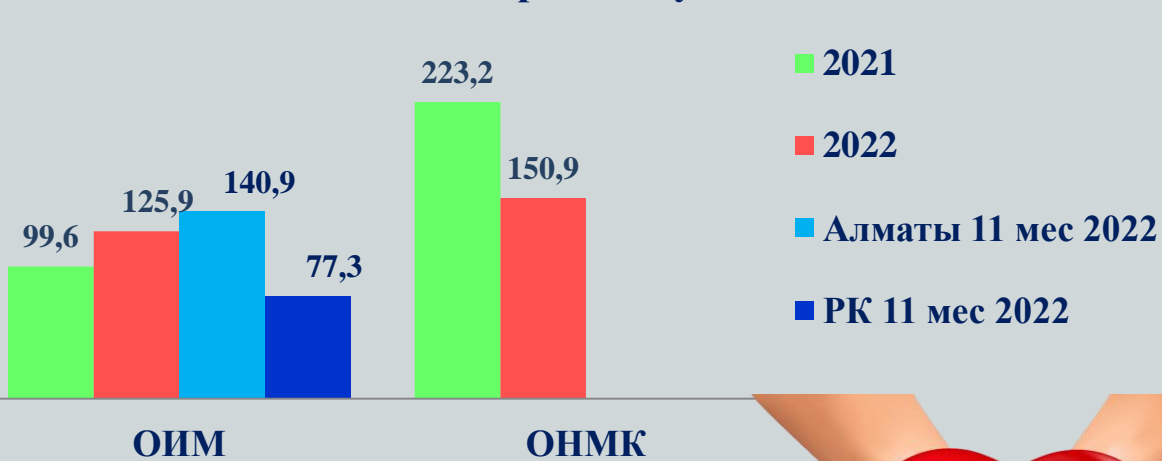
Суициды 2 – 0,5%



Прочие 60 – 14,4%

ҚАН АЙНАЛЫМ ЖҮЕСІМЕН СЫРҚАТТАНУШЫЛЫҚ КӨРСЕТКІШТЕРІ 100 МЫҢ АДАМҒА ШАҚҚАНДА

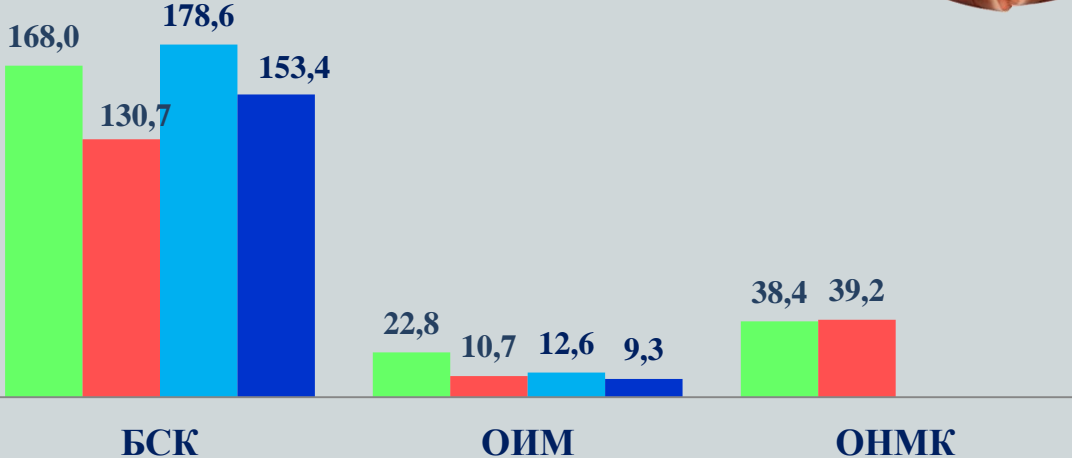
Сырқаттанушылық



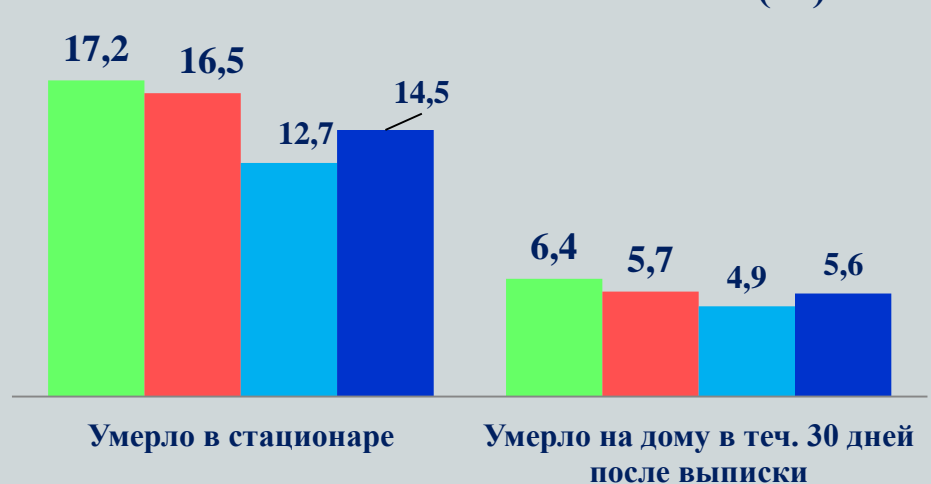
Показатели по ОИМ (%)



Өлім-жітім

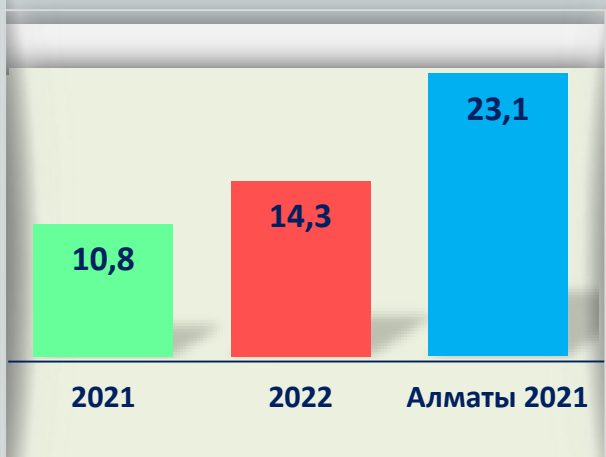


Показатели по ОНМК (%)

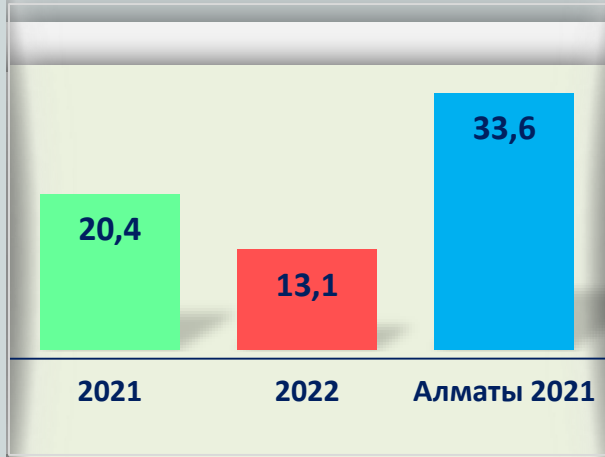


ТУБЕРКУЛЕЗБЕН СЫРҚАТТАНУШЫЛЫҚ

Заболееаемость на 100 тыс населения



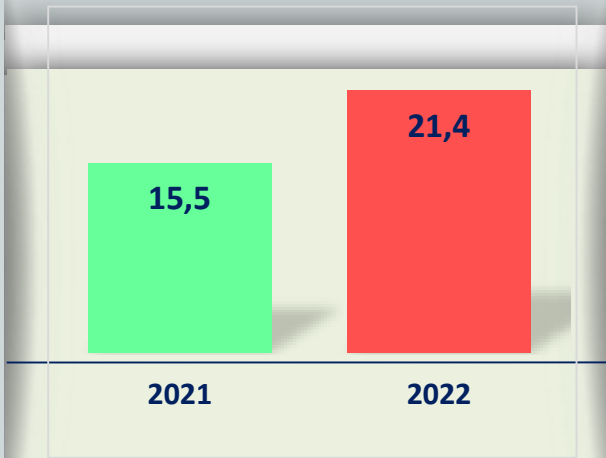
Болезненность на 100 тыс населения



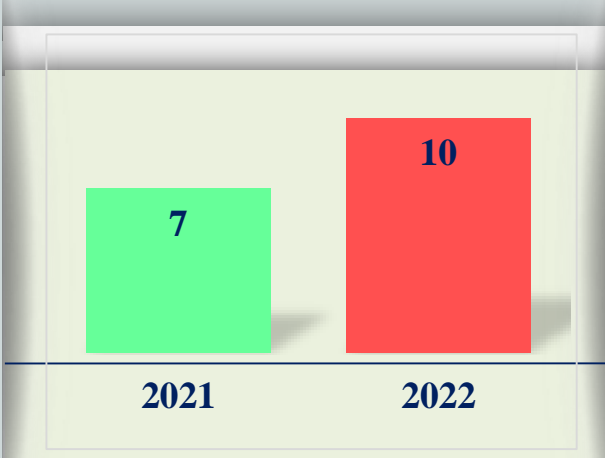
Смертность на 100 тыс населения



Распространенность на 100 тыс населения



Выявлено методом бактериоскопии (асб.число)



Выявляемость при профосмотре %



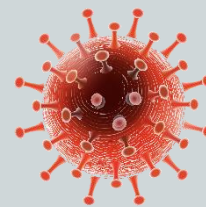
Онкологиялық аурулармен сырқаттанушылық көрсеткіштері 100 мың адамға шаққанда



Смертность от онкологических заболеваний снизилась на 10%, с 106,8 (89сл.) до 96,5 (81сл.), г.Алматы 2022г. – 68,8, РК за 11 мес 2022г. – 68,1.

Наибольшее число летальных исходов приходится на рак желудка – 13 случаев (16%); рак бронхов и легких – 10 случаев (12%); рак толстой и прямой кишки – 10 случаев, (12%); рак поджелудочной железы, молочной железы - по 5сл. (по 6%).

COVID-19 сырқаттануы бойынша хал-ахуал

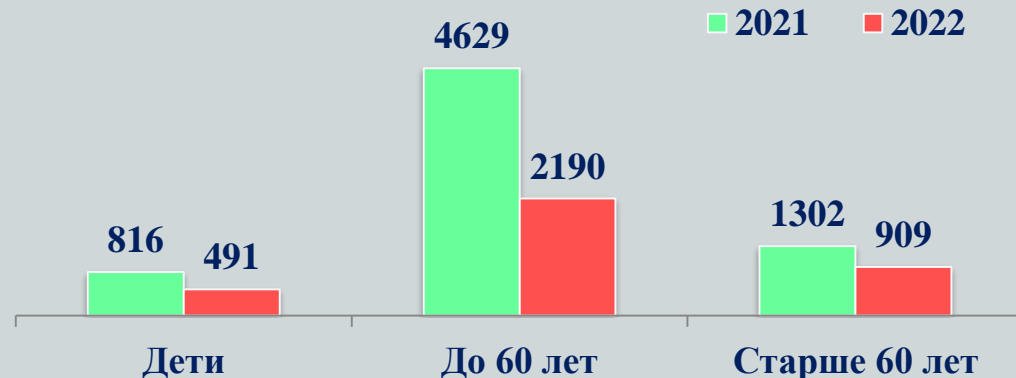


Количество экстренных извещений по КВИ 2022г.



За 2022г. поступило экстренных извещений по коронавирусной инфекции на 3582 человек, за 2021г. - 6747.

Заболееваемость



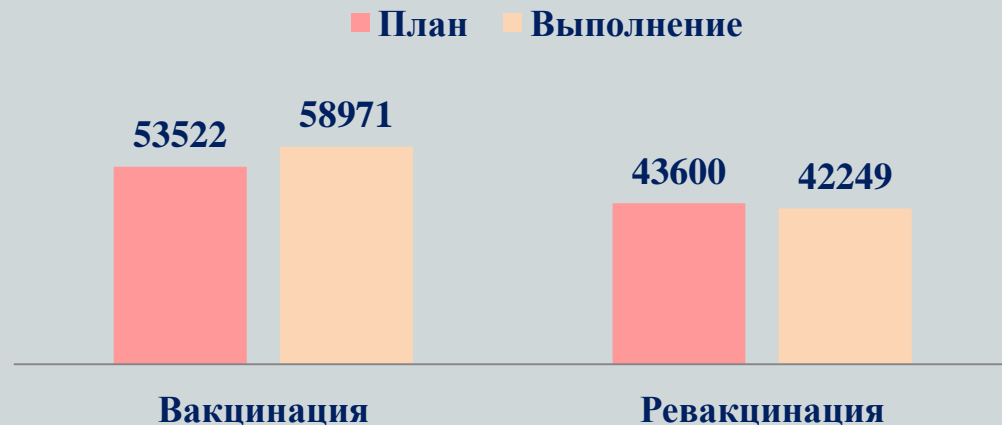
В структуре по возрастам: взрослые до 60 лет – 2190 чел – 61% (в том числе беременных 126 чел – 3,5%), старше 60 лет – 909 чел – 25% и детей – 491 – 14%.

Количество выездов мобильных бригад по месяцам



За 2022г. выездом мобильных бригад на дому обслужены – 10 059 пациентов, в т.ч. с симптомами ОРВИ

Вакцинация против COVID-19

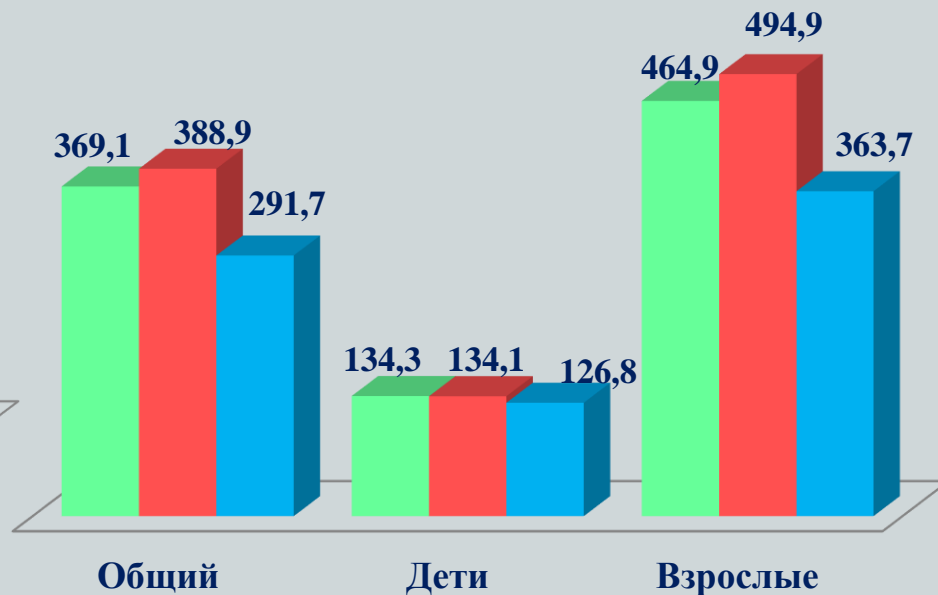


Запланировано: вакцинация 1-компонентом всего - 53522, вакцинировано – 58971 – 110%; вакцинировано 2-компонентом – 58306 – 109%, ревакцинация запланировано – 43600, выполнено с повторной ревакцинацией – 42249 – 97% .

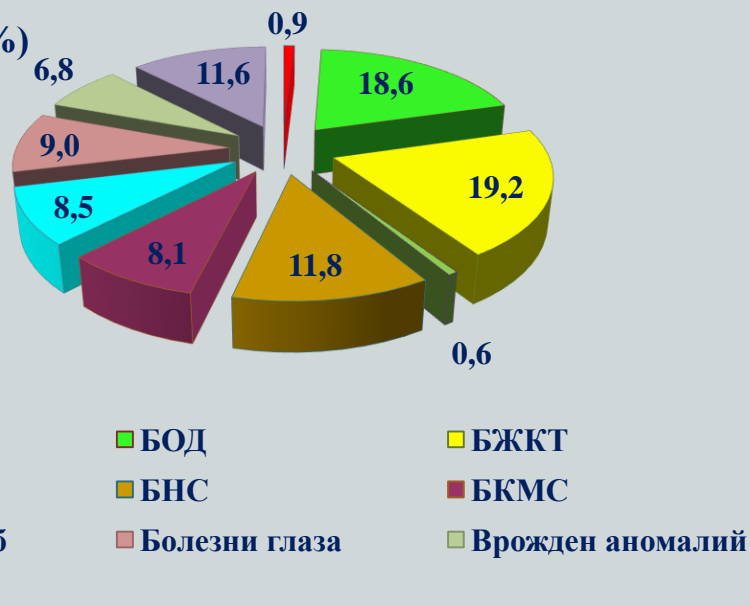
Нозологиялар бойынша диспансерлік науқастардың саны



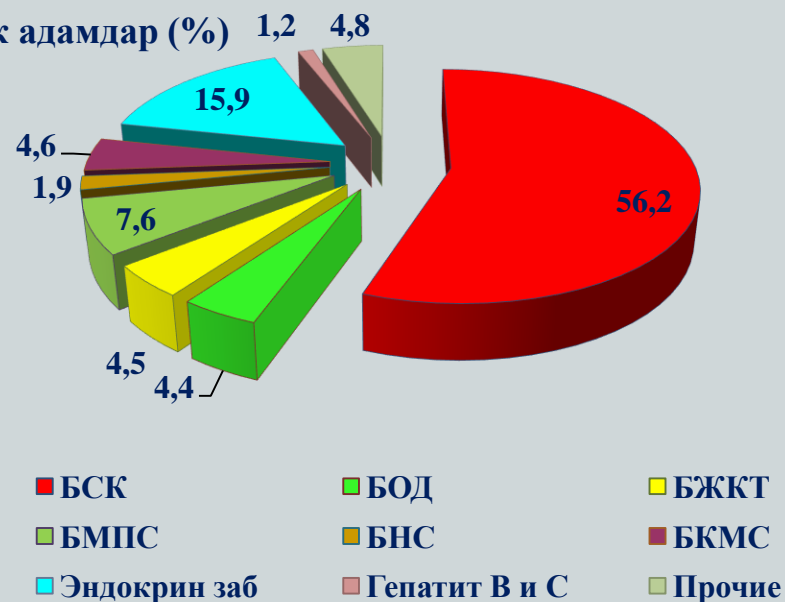
1000 адамға шаққандағы қамту



Балалар (%)

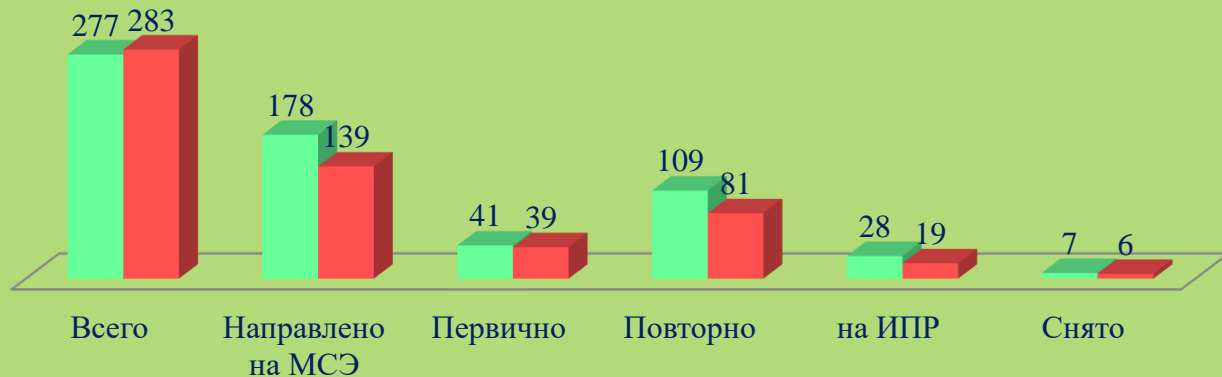


Ересек адамдар (%)



Балалар арасындағы мүгедектік

■ 2021 ■ 2022



Еңбекке жарамды жастағы ересек адамдар арасындағы мүгедектікке бірінші рет шығуы %

68,4

38,3

2021

2022

Еңбекке жарамды жастағы 10 мың адамға шаққандағы көрсеткіш

19,8

10,3

2021

2022

Реабилитация бөлмесінің жұмысы

В реабилитационных кабинетах поликлиники пролечены 480 пациентов (2021г. - 439), в том числе дети – 258, взрослые – 222 с диагнозами ДЦП, состояние после ОНМК, состояние после травмы, состояние после КВИ. По назначению реабилитолога больные получали восстановительное лечение: физиолечение, ЛФК, массаж.



Акушерлік-гинекологиялық қызметтің негізгі сапалық көрсеткіштері



Всего взято на учет беременных –1297,
(2021г. - 1390).

Количество родов в 2022году –1477,
2021г. – 1616,

Ранняя постановка на учет- 92,4%,
2021г. - 93,4%, городской показатель в
2021г. –86,0%, РК 2022г. – 89,5%.



Родилось живых детей – 1488,
2021г. – 1630

Доношенных – 1407,
недоношенных - 81

Деятельность кабинета планирования семьи

Состоит на учете с ЭГЗ –
3597 женщин, охвачено
контрацепцией –2985 – 83%,
в 2021г – 3535 женщин,
охват контрацепцией
составил- 2900 - 82%

ЖФВ – 22499, из них охвачено
контрацепцией – 13274 – 59%, в
2021г. -22369, охвачены
контрацепцией - 12750 - 57%

Прерывания беременности по
медицинским показаниям не
проведены



Зарегистрировано 60 аборт, в
2021г- 71 аборт, что на 15%
меньше чем в 2021г

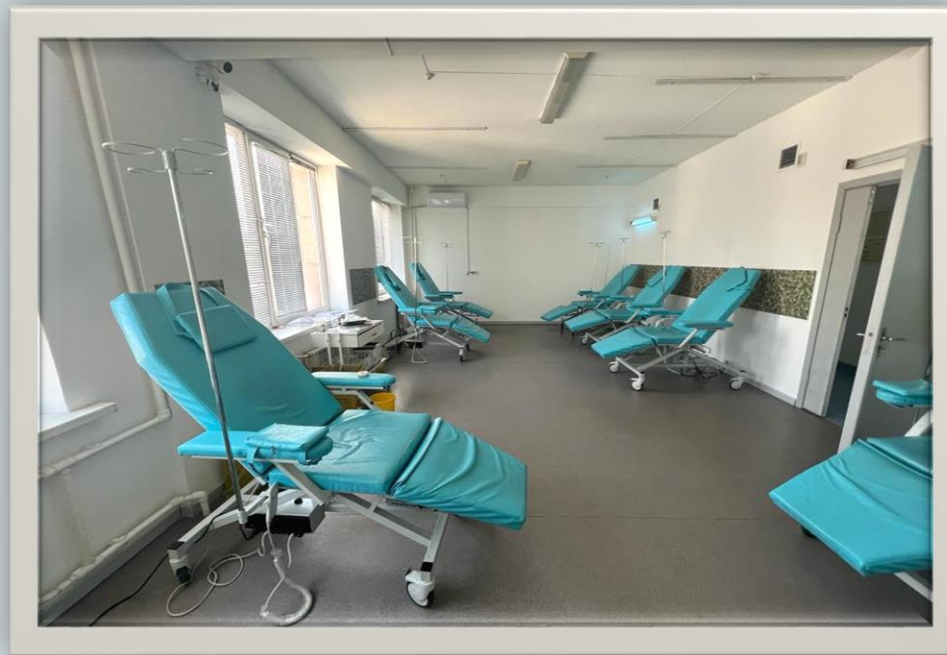
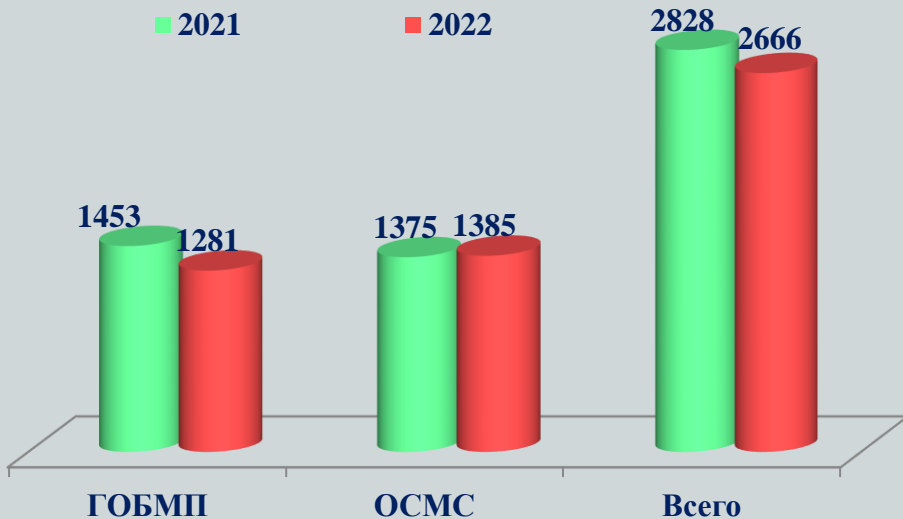
Закуплено контрацептивов на
сумму 834 532 тг: ВМС – 72шт,
Видора микро – 100уп., Нарайя –
100уп., Дезирет – 200уп

Женщин с абсолютными
противопоказаниями к
беременности - 29 женщин,
охват их контрацепцией
составляет – 100%.

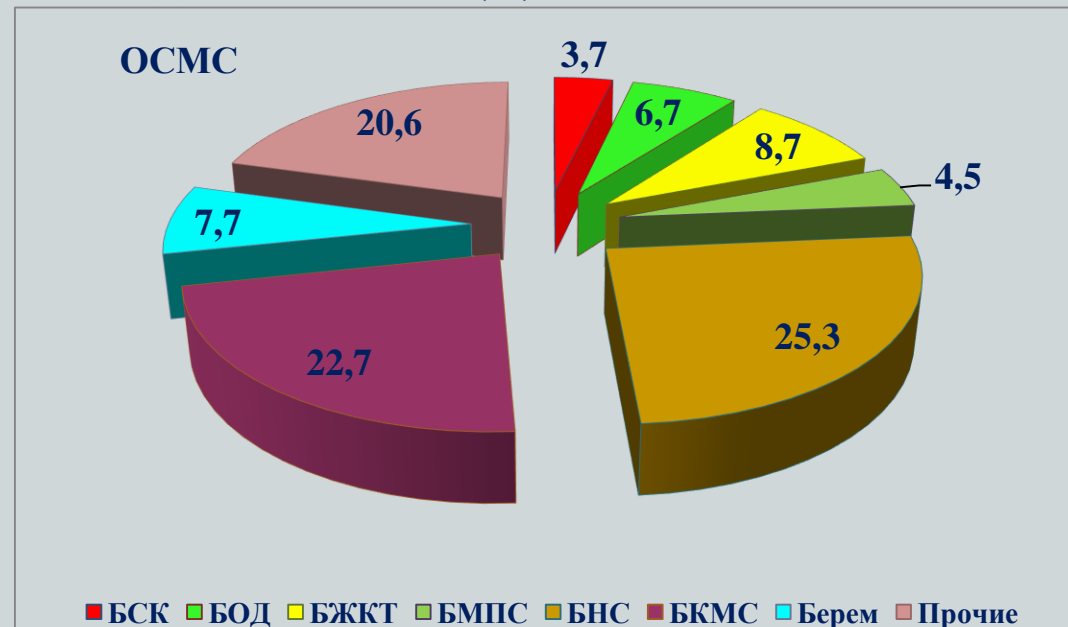
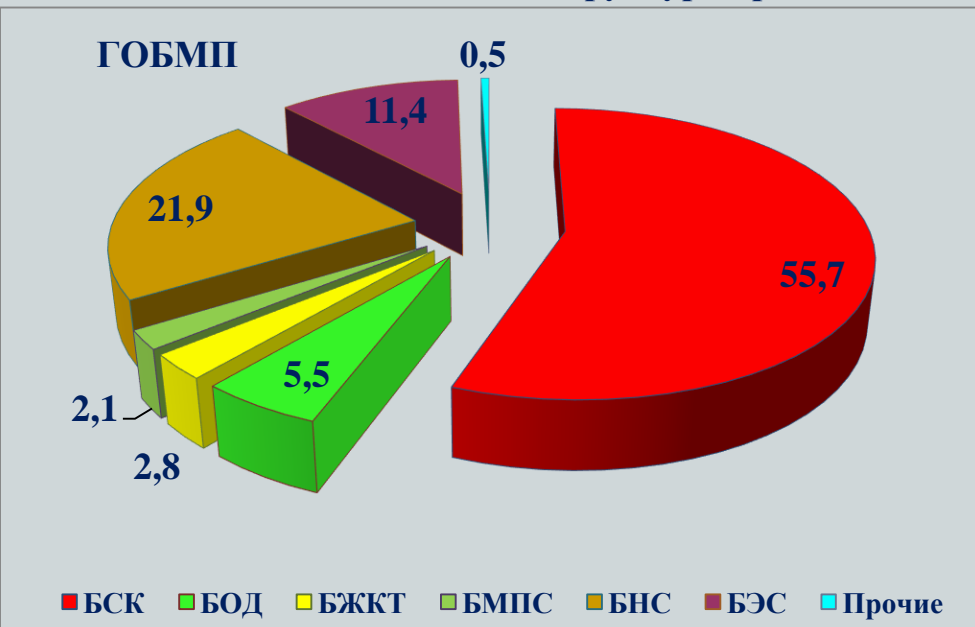
58 медикаментозных аборт (97%
от всех аборт), для их
производства были закуплены
препараты Мизопрокол и
Мифепристон на сумму 126114тг

Аурухананы алмастыратын көмек

Количество пролеченных пациентов в дневном стационаре



Структура пролеченных больных в ДС по нозологиям (%)



Скринингтік алдын алу тексерістерінің нәтижелілігі

Нозологий	2021	2022	Алматы 2022
БСК	4,1%	4,7%	6,1%
СД	0,4%	1,4%	1,1%
Глаукома	0,2%	0,4%	0,3%
РМЖ	30,0%	24,0%	27%
РШМ	8,7%	8,4%	5,7%
РТиПК	0,1%	0,6%	0,4%
Дети и подростки	4,0%	4,0%	5,1%



Школьная медицина

На территории обслуживания поликлиники базируются 16 школ с количеством обучающихся -15795. Школы укомплектованы школьными медицинскими сестрами, рабочие места оснащены компьютерами для работы в ИС, мебелью, холодильниками, изделиями медицинского назначения и необходимыми медикаментами. Утвержден главным врачом состав комиссии для профилактического осмотра детей, куда входят необходимые профильные специалисты. Отвечает за работу школьной медицины врач педиатр, она организует выездные профилактические осмотры школьников и контролирует маршрут оздоровления и диспансеризации детей, у которых выявлены заболевания.

Иммунизация детского населения



	План	Выполнение	%
АБКДС 1	1120	1093	97,6%
АБКДС 2	1120	1083	96,7%
АБКДС 3	1120	1095	97,8%
АБКДС 4	1220	1185	97,1%
Пневмококк 1	1120	1088	97,1%
Пневмококк 2	1120	1083	96,7%
Пневмококк 3	1220	1192	97,7%
ККП 1 год	1220	1195	98%
ОПВ 4 (полиомиелит)	1220	1409	115%
ВГ «А» 1	1337	1405	105%
ВГ «А» 2	1337	1410	105%
ККП 6 лет	1165	1135	97,4%
АБКДС 6 лет (Бустрикс)	1165	1135	97,4%
АДСМ 16 лет	983	982	100%
проба Манту	5701	6089	106%

Иммунизация взрослого населения



	План	Выполнено	%
АДС-М	2640	2640	100%
ВГ «В»	330	330	100%
Клещевой энцефалит	283	283	100%
Грипп	8528	8528	100%

Клиникалық-диагностикалық қызметтер (КДҚ)

**Всего оказано КДУ
на сумму 859,89 млн. тг
(2021 – 532,64 млн. тг)**

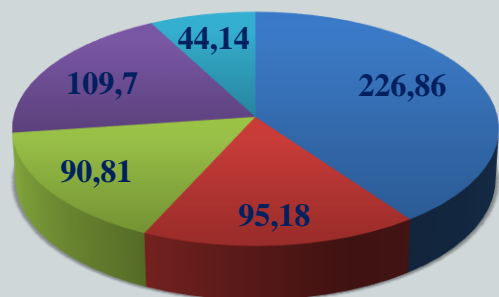
- Внешних – 566,69 млн.тг,
- 2021г. – 352,54 млн. тг
- Внутренних – 293,2 млн.тг,
- 2021г. – 180,1 млн.тг

В разрезе пакетов

- ГОБМП – 171,98 млн. тг (20%)
- ОСМС – 687,91 млн. тг (80%)



Сыртқы КДҚ (млн.тг)

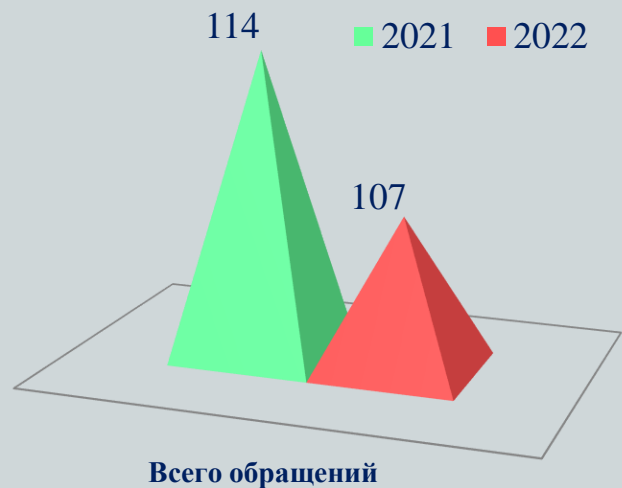


- Лабораторные услуги
- Инструментальные исследования
- Консультативные приемы
- Стоматологические услуги
- ПЦР по COVID-19

Ішкі КДҚ (абс.сан)

№	Вспомогательная служба	Количество исследований	
		2020г.	2021г.
1	Рентген исследований	10600	13810
2	Флюорографических исследований	15772	14257
3	Маммографических исследований	2666	2710
4	Ультразвуковых исследований	15396	14625
5	Эндоскопических исследований	1411	1188
6	Функциональных исследований	13600	14542

Азаматтардың өтініштері (абс.сан)



Өтініштердің құрылымы

2021

2022



Всего обращений за 2022г - 107 (2021г - 114), в т.ч. из УОЗ - 6 (2021г - 7).

В том числе по платформе Е-Өтініш поступили 51 обращений.

По структуре: жалоб н/об - 5 – 4,7% (2021г – 8 - 7%); заявлений 20 – 18,7% (2021г – 25 - 22%); консультаций- 29 – 27,1% (2021г – 32 - 28%); предложений – 19 – 17,8% (2021г – 24 – 21%); благодарностей - 34 – 31,8% (2021г – 25 - 22%).

Qoldau и 1406 өтініштері



В 2022 году в НАО «Фонд социального медицинского страхования» посредством контакт-центра 1406 и мобильного приложения Qoldau 24/7 поступило 90 обращений, что на 10% меньше, чем в 2021 году

СКПН нысаналы индикаторларының жетістіктері

№	Целевые индикаторы СКПН	Целевой показатель 2021г.	ГП17 2021г.	Целевой показатель 2022г.	ГП17 2022г.	Результат
1	Материнская смертность, предотвратимая на уровне ПМСП	0	0	0	0	достигнут
2	Детская смертность от 7 дней до 5 лет, предотвратимая на уровне ПМСП	0	0	0	0	достигнут
3	Своевременно диагностированный туберкулез легких	99,5	100	100	100	достигнут
4	Впервые выявленные случаи злокачественного новообразования визуальной локализаций 1-2 стадии	71,7	100	74,9	100	достигнут
5	Уровень госпитализации больных с осложнениями заболеваний сердечно-сосудистой системы (инфаркт миокарда, инсульт)	23,5	16,0	21,18	18,8	достигнут
6	Обоснованные жалобы	0	0	0	0	достигнут
7	Удельный вес детей до 5 лет, госпитализированных с осложненными острыми респираторными инфекциями	3,10	2,18	2,83	2,1	достигнут
8	Охват патронажными посещениями новорожденных в первые 3 суток после выписки из роддома	100	100	100	100	достигнут



Қаңтар Ақпан Наурыз Сәуір Мамыр Маусым Шілде Тамыз Қыркүйек Қазан Қараша Желтоқсан

Суммы СКПН составили: в январе 8415462,0тг. на 1-го прикрепленного жителя - 101,19 тг; в феврале сумма – 8539491,0тг, на 1-го жителя - 102,59тг; в марте сумма 8847811,0тг, на 1-го жителя – 106,15тг; в апреле сумма – 8139861,0тг , на 1-го жителя – 97,69тг; в мае 8485842,8тг, на 1-го жителя-101,7тг; в июне сумма - 8428311тг, на 1-го жителя - 100,89тг; в июле сумма-7966973тг, на 1-го жителя - 95,13тг; в августе сумма - 9201117тг, на 1-го жителя-109,67тг; в сентябре сумма - 9089821тг, на 1-го жителя - 108,14тг; в октябре-9203421,0тг, на 1-го жителя - 109,53тг; в ноябре сумма 9150483,0тг, на 1-го жителя - 108,75тг; в декабре сумма 9094161,0тг, на 1-го жителя - 108,05тг.

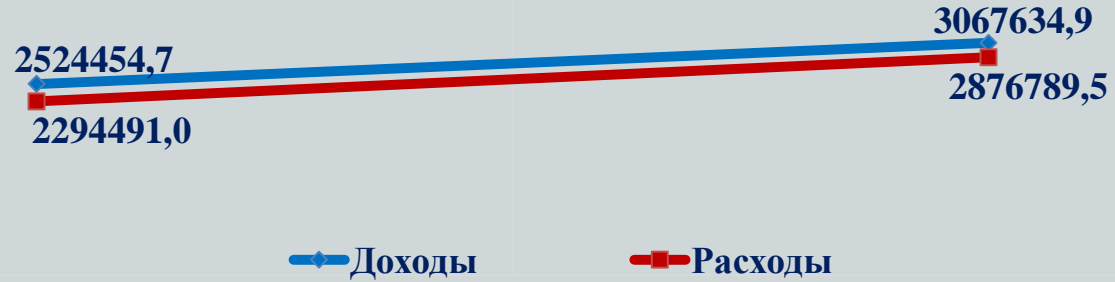
«Әрбір азаматқа сапалы және қол жетімді денсаулық сақтау «Дені сау ұлт» Ұлттық жобасы

	Целевые индикаторы	Нац.проект 2021г.	ГП17 2021г.	Нац. Проект 2022г.	ГП17 2022г.	Результат
1	Уровень удовлетворительности населения качеством медицинских услуг	66,1%	92%	69,6% УЗ – 71,0	93%	достигнут
2	Младенческая смертность 1000 родившихся живыми	7,2‰ до 2025г.	8 - 5,0‰	7,2‰ до 2025г. УЗ – 7,2‰	7 – 4,5‰	достигнут
3	Материнская смертность на 100 тыс родившихся живыми	10,0 до 2025г.	-	10,0 до 2025г. УЗ – 10,0	-	достигнут
4	Охват беременных женщин индивидуальным и междисциплинарным дородовым наблюдением	70%	87,3%	75% УЗ – 81%	89,2%	достигнут
5	Охвата детей до 1 года проактивным наблюдением и скринингами	70%	95,1%	70% УЗ – 86%	98,3%	достигнут
6	Охват медицинской реабилитацией детей с ограниченными возможностями	18%	28%	25% УЗ – 30%	80 – 31,3%	достигнут
7	Заболеваемость ожирением среди детей на 100 тыс.населения	95,7	12 – 57,1	94,3 УЗ – 148,9	12 – 56,2	достигнут

Қаржылық-шаруашылық қызмет көрсеткіштері

Наименование	Факт 2021г. (тыс.тг)	% от общей суммы	Факт 2022г. (тыс.тг)	% от общей суммы
Доходы, в том числе:	2 524 454,7	100%	3 067 634,9	100%
Республиканский бюджет за счет ОСМС и ГОБМП	2 193 060,5	86,9%	2 702 699,0	88,1%
Республиканский бюджет оказания СЗТ ОСМС и ГОБМП	177 088,1	7,0%	193 805,3	6,3%
Местный бюджет (военкомат)	8 759,2	0,3%	10 428,9	0,3%
За счет платных и прочих услуг	46 762,5	1,9%	60 654,1	2,0%
Поступление по стимулирующей части ГОБМП (СКПН)	98 784,4	3,9%	100 047,6	3,3%
Расходы, в том числе:	2 294 491,0	100%	2 876 789,5	100%
Заработная плата	1 376 215,4	60,0%	1 664 560	57,9%
<i>в том числе дифференцированная оплата труда и единовременные премии</i>	<i>403 732,2</i>	<i>17,6%</i>	<i>572699,7</i>	<i>19,9%</i>
Медикаменты и изделия мед назначения в том числе	67 726,3	3,0%	80 573,2	2,8%
Прочие приобретенные товары	37 245,8	1,6%	38 379,8	1,3%
Транспортные услуги	15 545,4	0,7%	10 034,2	0,3%
Расходы на внешние КДУ	352 541,0	15,4%	566 691,6	19,7%
Налоги	141250,1	6,2%	198 156,0	6,9%
Расходы на коммунальные услуги	24 201,9	1,1%	35 938,8	1,2%
Расходы на содержания здания и прочие услуги в том числе амортизационные отчисления	279 765,1	12,2%	282 455,9	9,8%
Прибыль	189 701,5		190 845,0	

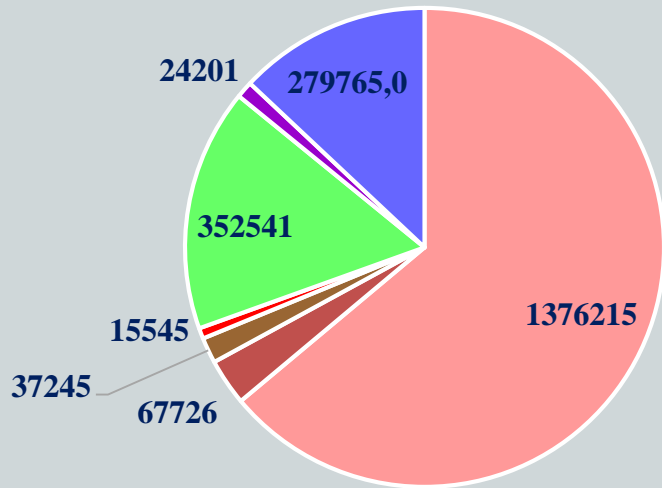
КІРІС ЖӘНЕ ШЫҒЫС, МЫҢ ТЕНГЕ



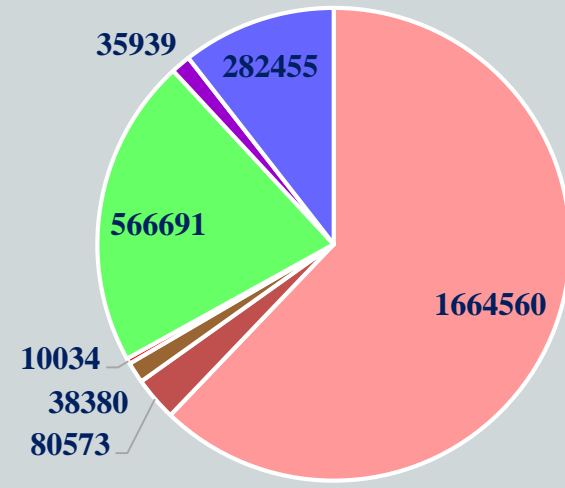
2021

2022

Кіріс – мың тг



ШЫҒЫС – мың тг



- Зарплата
- Прочие
- КДУ

- Медикаменты и ИМН
- Транспортные услуги
- Коммун услуги

- Зарплата
- Прочие
- КДУ

- Медикаменты и ИМН
- Транспортные услуги
- Коммун услуги

2019ж.**2020ж.****2021ж.****2022ж.****Негізгі
құралдарды
сатып алу****36 662,0 мың тг****13 342,8 мың тг****21 232,7 мың тг****44 970,3 мың тг****Орта жалақы
мөлшері****Дәрігерлер – 212 610тг
Медбикелер – 152 555тг****Дәрігерлер – 291592тг
Медбикелер – 226 913тг****Дәрігерлер – 394 991тг
Медбикелер – 288 588тг****Дәрігерлер – 474 106 тг
Медбикелер – 379 772тг****Премиялар мен
диф.төлем****165,1млн тг****225,8млн тг****403,7млн тг****572,7 млн тг****Жабдықталу****97,2%****98,0%****98,6%****98,8%****Табыстылық****92 820,9мың тг****168 791,4 мың тг****189 701,5 мың тг****190 845,0 мың тг**



-медициналық құрал-жабдықтар 12 539,0 мың тенгеге алынды (Аппарат для роботизированной механотерапии верхних и нижних конечностей, электрокардиографы, аппараты для физиолечения, спирограф).

Жабдықталу 2022ж. 44 970,3 мың тенге



Компьютерлер мен принтерлер 28 520,9 мың тенгеге, басқа да тұрмыстық құрал-жабдықтар 3 910,4 мың тенгеге алынды (кондиционерлер), жиһаз, арқасы бар көше орындықтары 2 913,8 мың тенгеге алынды

2023 жылға мақсаттар мен міндеттер

«Әрбір азаматқа сапалы және қол жетімді денсаулық сақтау «Дені сау ұлт» Ұлттық жобасын жүзеге асыру

I. Ана мен бала денсаулығын қорғауды жетілдіруге бағытталған жұмыстарды жалғастыру

II. Медициналық және алдын алу іс-шараларын жүргізу арқылы халықтың денсаулық көрсеткіштерін жақсарту

III. Кадрлық әлеуетті нығайту

IV. Медициналық көмектің сапасын жоғарылату және науқастардың қауіпсіздігін қамтамасыз ету

V. Емханада қол жетімдікті қамтамасыз ету және ресурстік тиімділігін жоғарылату

Назар аударғандарыңызға рақмет!