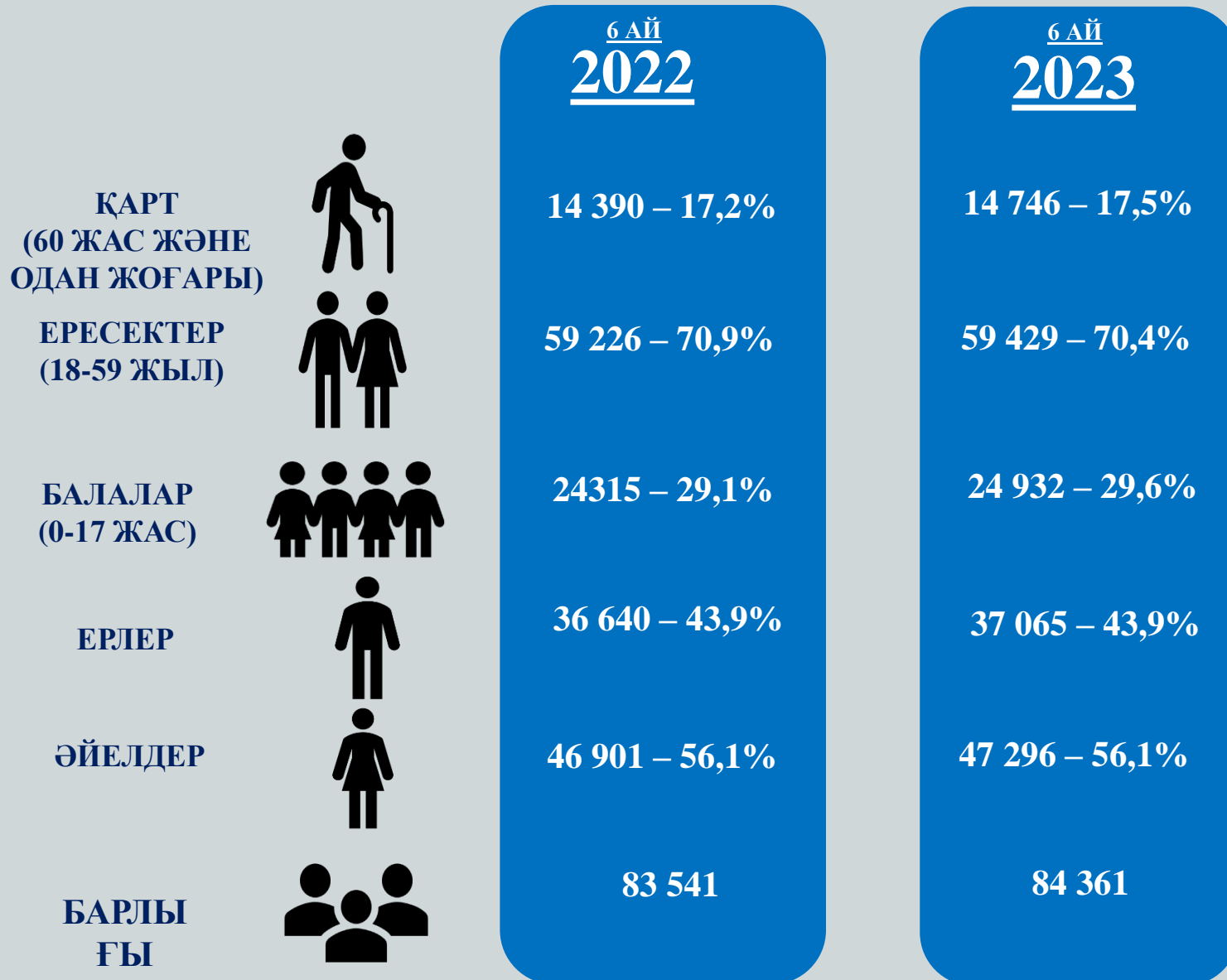




**ШЖК МКК "Қалалық емхана №17"
2023 жылдың
1-жарты жылдық қорытындысы**

Сипаттамасы қызмет көрсету

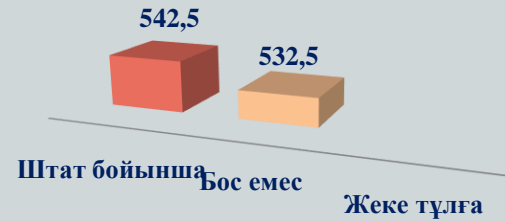


Қазіргі уақытта ШЖҚ "Қалалық емхана №17 жұмыс істейді 44 учаскесінің дәрігерлердің жалпы практика (бұдан әрі ЖТД) 9 педиатриялық учаске. Қазіргі уақытта учаскелерінде ЖТД орташа – 1719человек.

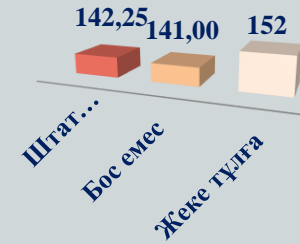
На 30.06.2023 жылы қызмет көрсетілетін тұрғындар саны құрайды - 84361 адам

Жинақталуы, кадрлар

Барлығы



Дәрігерлер

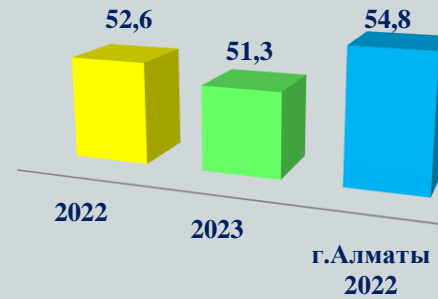


ҚМЖ

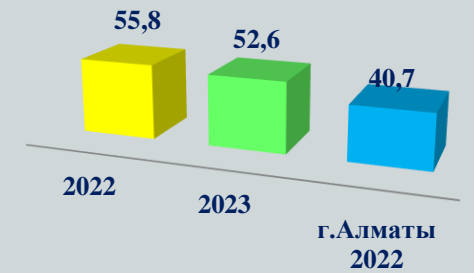


Санаттылығы медициналық кадрлар

Дәрігерлер



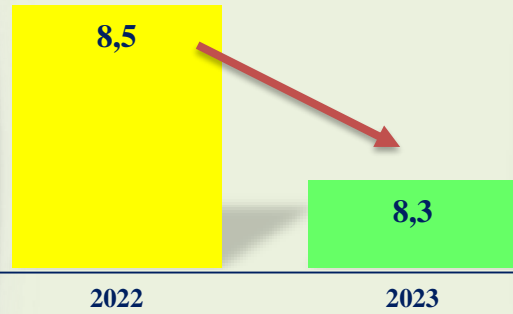
ҚМЖ



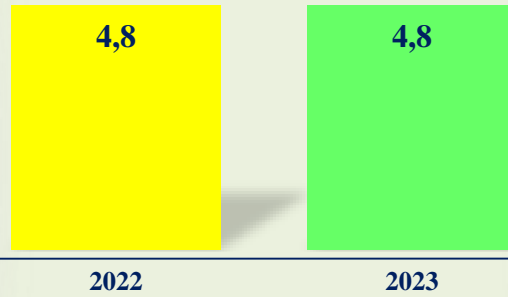
Біліктілікті арттыру курстарында оқу – 74 дәрігерлер мен 47 ҚМЖ құралдары ЖБНЫК өзге де қызметкерлері – 47 адам оқудан өтті бюджеттік қаражат емхана.

МЕДИЦИНАЛЫҚ-ДЕМОГРАФИЯЛЫҚ КӨРСЕТКІШТЕРІ


Туу
1000 тұрғынға шаққанда



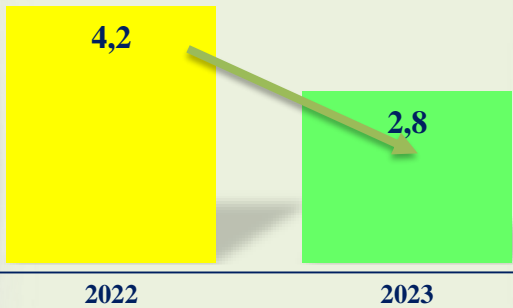
Табиғи өсім
1000 тұрғынға шаққанда



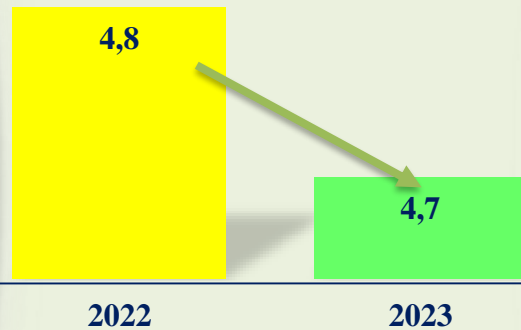
Нәрестелер өлім-жітімі
1000 тұрғынға шаққанда



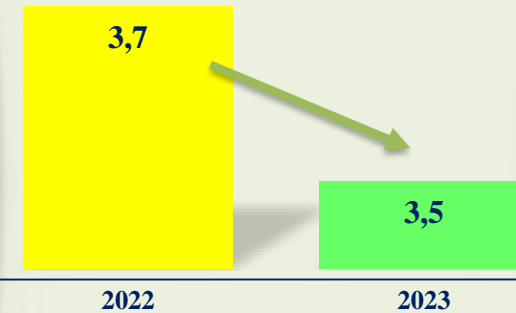
Перинатальдық өлім-жітім
1000 тұрғынға шаққанда



Өлім ересек тұрғындардың
барлығы
1000 тұрғынға шаққанда

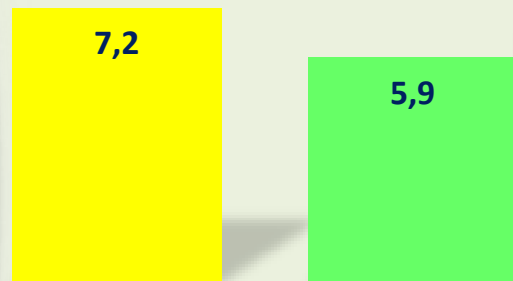


Жалпы өлім-жітім
1000 тұрғынға шаққанда



ТУБЕРКУЛЕЗБЕН АУРУШАҢДЫҚ


Аурушаңдық
100 мың тұрғынға



2022

2023


Ауырсыну
100 мың тұрғынға



2022

2023


Өлім-жітім
100 мың тұрғынға



2022

2023

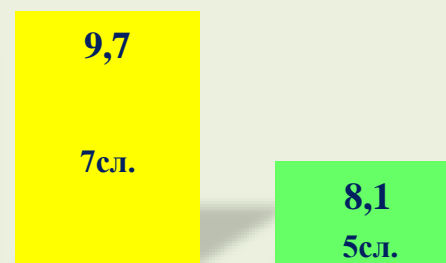
Таралуы
100 мың тұрғынға



2022

2023


Бактериоскопиялық әдіспен
анықталды (%)



2022

2023

Қылмысын анықтау
при профосмотре %

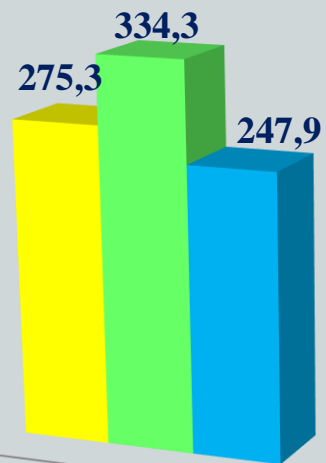


2022

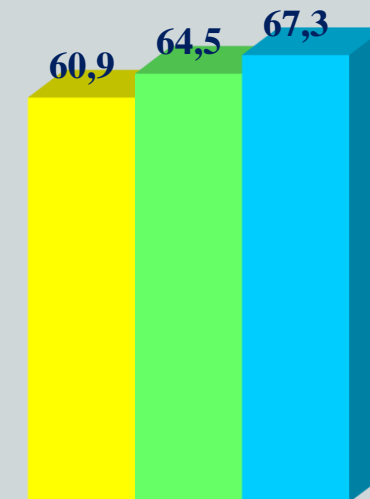
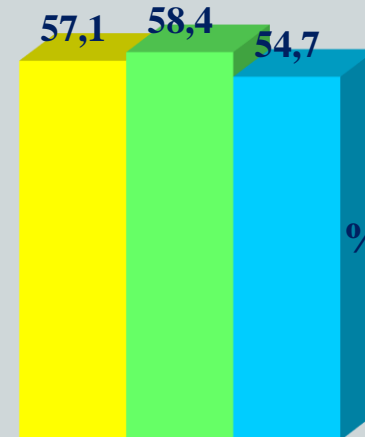
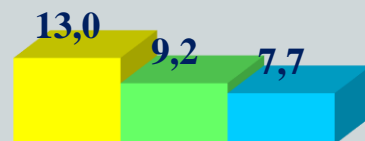
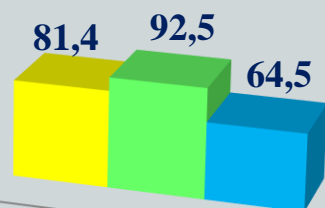
2023



Показатели онкопатологии на 100 тыс. населения



■ 2022 ■ 2023 ■ Алматы 2023



Заболееваемость

Смертность

запущенность 4 стадии

выживаемость свыше 5 лет

Выявлено I-II стадии

Өлім-жітім онкологиялық аурулардан салыстырғанда 13% - ға, 81,4 (34сл.) дейін 92,5 (39сл.), қалалық көрсеткіші – 64,5. Кезең үстінде жас тобында 60 жастан жоғары-23 адам (59%); санатында 50-59 жаста - 13 (33%); 40 -49 - 2 (5%); 30-39 жасқа – 1 (3%).

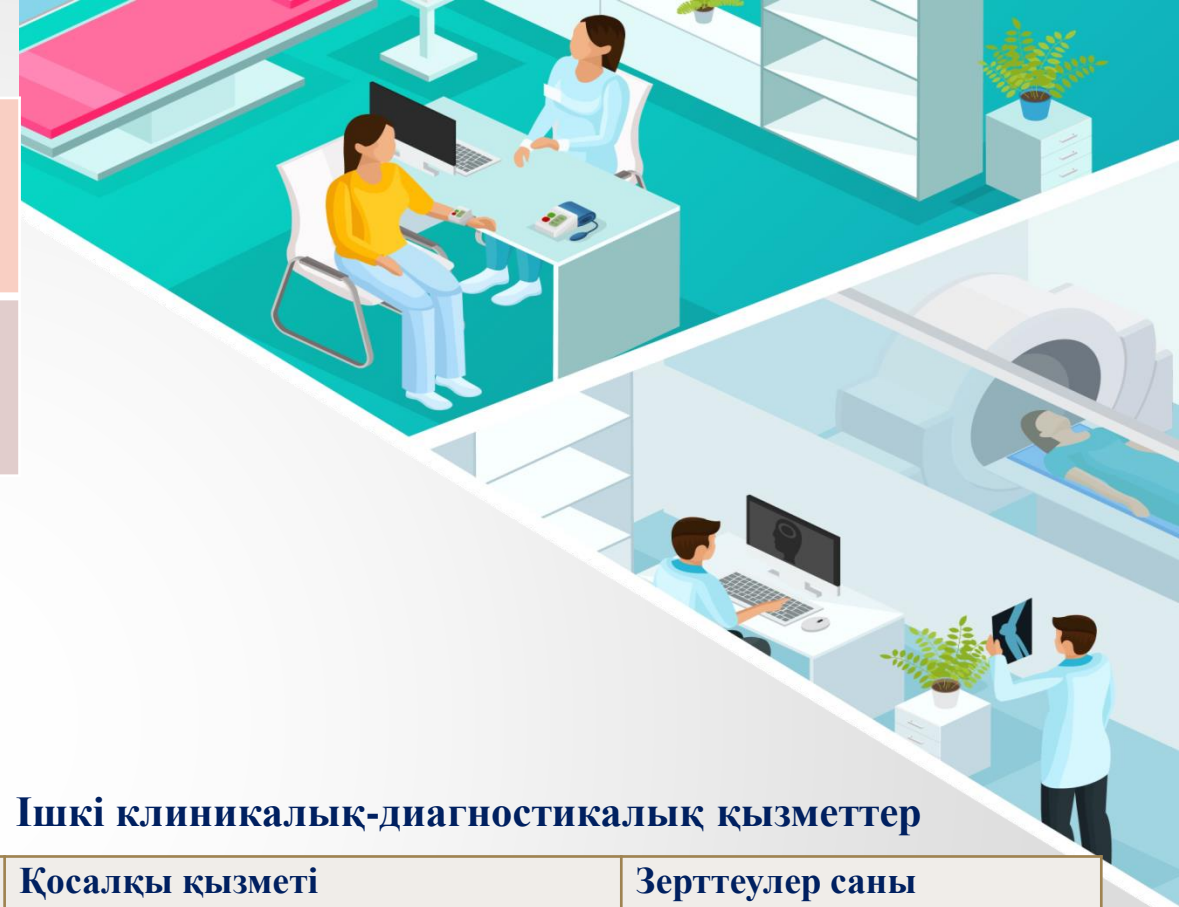


Жалғасуда жоспарлы іс-шаралар бойынша онкологиялық аурулармен күрес

- 1) ұйымдастыру, "ашық есік күндерін" арттыру үшін қоғамдық сананың денсаулығын нығайту бойынша;
- 2) зиянды әдеттерден бас тартуды насихаттау және саморазрушающего мінез-құлық;
- 3) онкологиялық аурулардың алдын алу, туындаған жұқпалы, атап айтқанда, екпе вирусты гепатит "В";
- 4) ақпараттық жұмыс бойынша тұрғындар арасында жауапкершілік өту онкологиялық скринингтік тексеріп-қарауды;
- 5) қатаң сақтау мерзімін тексеру болған жағдайда, маркерлер онконастороженности 1,2,3;
- 6) кеңес беру мамандары және тексеру арқылы пациенттердің күдікті ЗН бойынша "жасыл" дәліз кезектен тыс;
- 7) анықтау және сауықтыру обыр алды жағдайлардың скрининг кезінде ерте анықтау **МОНИТОРИНГІ.**

Клиникалық-диагностикалық қызметтер

Барлық көрсетілген қдқ-ны сомасына 397,4 млн. тг 2022 – 428,1 млн. тг	Бөлінісінде пакеттер
Сыртқы – 242,5 млн. тг, 2022 ж. – 280,3 млн. тг Ішкі – 154,9 млн. тг, 2022 жылы. – 147,8 млн. тг	ТМККК – 52,1 млн. тг (13%) ОСМС – 345,3 млн. тг (87%)



Сыртқы клиникалық-диагностикалық қызмет көрсету (млн. теңге)



Бойынша салыстырғанда өткен жылдың ұқсас кезеңімен салыстырғанда азайды сомасы ҚҚК 7% - ға, байланысты с 2023ж. - стоматологиялық қызметтер ФСМС шарт жасасады тікелей көрсетілетін қызметті берушілермен (стоматология, 2022 – 45,9 млн. тг).

Ішкі клиникалық-диагностикалық қызметтер

№	Қосалқы қызметі	Зерттеулер саны	
		1-жартыжылдық 2022 жылы.	1 жарты 2023ж.
1	Рентген зерттеу	4241	4559
2	Флюорографиялық зерттеулер	6738 тіркелді	6099 тіркелген
3	Маммографиялық зерттеулер	2013	2380
4	Ультрадыбыстық зерттеу	7088	7974
5	Эндоскопиялық зерттеулер	977	443

Қол жеткізілген нысаналы индикаторлары және ЖБНЫК

	мәні индикатор	Қаңтар	Ақпан	Наурыз	Сәуір	Мамыр
Ана өлімі МСАК деңгейінде алдын алуға болатын	0,00	0,0	0,0	0,0	0,0	0,0
Бала өлімі 7 күннен 5 жасқа дейінгі МСАК деңгейінде алдын алуға болатын	0,00	0,0	0,0	0,0	0,0	0,0
Уақтылы диагностикаланған өкпе туберкулезі	100	100	100	100	100	100
Алғаш анықталған жағдайлары көзге көрінетін қатерлі ісік 1-2 сатысында	77,8	100	80,0	81,6	87,5	81,8
Асқынуларымен аурудың жүрек қан тамырлары жүйесінің аурулары (миокард инфарктісі, инсульт)	19,8	20,25	15,31	14,7	13,2	6,5
Негізделген шағымдар	0,00	0,0	0,0	0,0	0	0
Балалардың үлес салмағы 5 жасқа дейінгі емдеуге жатқызылған асқынған жіті респираторлық инфекциялармен	2,5	1,69	0,71	1,7	1,97	1,98
Қамту патронажными посещениями жаңа туған нәрестелер алғашқы 3 тәуліктен кейін перзентханадан	100,00	100	100	100	100	100



Орташа 5 ай ішінде ЖБНЫК сомасы 105,0 теңге, 1 тұрғынға

"Ұлттық жобасы "Сапалы және қолжетімді денсаулық сақтау әрбір азамат үшін "дені Сау ұлт"

	Нысаналы индикаторлар	Ұао. Жоба 2022 жылы.	ГП17 2022 жылы.	Ұао. Жоба 2023ж.	ГП17 6 ай 2023ж.	Нәтижесі
1	Деңгейі қанағаттандыратын халықтың медициналық қызмет көрсету сапасына	69,6% ЖҚУО – 71,0	93%	73%	97%	қол жеткізілді
2	Нәрестелер өлім-жітімі 1000 тірі туғандарға шаққанда	7,2% дейін 2025г. ЖҚУО – 7,2%	7 – 4,5%	7,2% дейін 2025г.	-	қол жеткізілді
3	Ана өлім-жітімі 100 мың тірі туғандарға шаққанда	10,0 дейін 2025г. ЖҚУО – 10,0	-	10,0 дейін 2025г.	-	қол жеткізілді
4	Жүкті болған әйелдерді жеке және пәнаралық босануға дейінгі бақылауға	75% ЖҚУО – 81%	89,2%	80% ЖҚУО – 81%	91,7%	қол жеткізілді
5	Балаларды қамту 1 жылға дейін проактивным бақылауы және скринингами	70% ЖҚУО – 86%	98,3%	75% ЖҚУО – 86%	90,1%	қол жеткізілді
6	Қамту медициналық оңалту мүмкіндігі шектеулі балалар	25% ЖҚУО – 30%	80 – 31,3%	30% ЖҚУО – 35%	45 – 19,5%	қол жеткізілді
7	Ауруы семіздік балалар арасында 100 мың тұрғынға	94,3 ЖҚУО – 148,9	12 – 56,2	94,3 ЖҚУО – 148,9	6 – 28,0	қол жеткізілді



Сапасының индикаторлары БМСК қызметінің (KPI) за 1 полугодие 2023ж.

Атауы индикатор

Шекті мәні

Балдар

БП№17

Кредиторлық берешек ұзақ мерзімді

100% болмауы

1 жарты жылдығының қорытындысы бойынша 100%

56 - болмауы

Болмауы -56 Болуы -06

Негізделген шағымдар (есепті кезеңде деректері бойынша МФҚБД)

100% болмауы

Болмауы -56
Болуы - 06

56 - болмауы

Медициналық ұйымдардың жарақтануының деңгейі медициналық техникамен

95% кем емес

95% – 56.
Кемінде 95% – 0 б.

56 - 99%

Үлесі қашықтық көрсетілген медициналық қызметтердің халыққа

7%

7% – 56.
7% кем – 0 б.

56 – 7,2%

Үлесі медициналық ұйымдардың енгізген жүйесінің PACS

Болуы

Болуы – 56.
Болмауы – 0 б.

56 - енгізілді

ЖИЫНЫ

25 балл

25 балл



Индикатор атауы

Шекті мәні

Балдар

Барлығы

Бала өлімі 7 күннен 5 жасқа дейінгі МСАК деңгейінде алдын алуға болатын (ЖИИ,ЖРИ)

Болмауы

Болмауы -56,
Болуы – 06,

56 - 0

Болмауы ана өлім-жітімі жағдайларының БМСК деңгейінде алдын алуға болатын

Болмауы

Болмауы -56,
Болуы – 06

56 - 0

Нәресте өлімінің жоқтығы үйде

Болмауы

Болмауы -56,
Болуы – 06

56 - 0

Емдеуге жатқызылған наукастарды емдеуге жатқызу деңгейі асқынуы ҚЖА: миокард инфарктісі, ми қанайналымының жіті бұзылысы

Артық 21,15%

Кем 21,15% -56,
Одан 21,15% -06

56 – 6,52%

Скринингтік тексеріп-қараумен қамту

100%

100% -56,
Кемінде 100% - 06

56 - 100%

Алғаш рет анықталған жағдайлар қатерлі ісіктердің визуалды 1-2 сатысында

Кемінде 74,9%

Одан 74,9% -56,
Кем 74,9% -06

56 – 81,8%

Қамту бағдарламасына пациенттерді ауруларды басқару – (ПУЗ) с нозологиями АГ, СЖЖ, ДК

30% кем емес тұрған пациенттерді
Д есепте қамту үшін жарты
жылдықта 40% - ға жыл

30%/40% -56,
Кемінде 30%/40% -06

56 – 60,5%



Индикатор атауы

Шекті мәні

Балдар

Барлығы

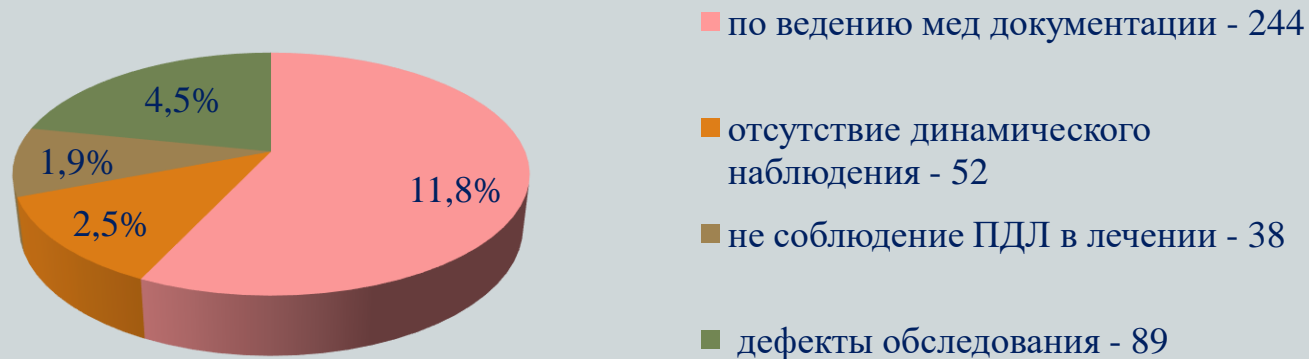
Сырқаттанушылық балалар арасында семіздік (0 – 14 жас)	148,7 100 мың тұрғынға сол бала	148,7 және кем – 5б, Одан 148,7 – 0б.	5б – 28,0 (бсл.)
Туберкулезбен аурушандық	33,7 100 мың халыққа	33,7 мен кем – 5б, Одан 33,7 – 0б.	5б - 5сл – 5,9
Келу саны көрсететін денсаулық сақтау ұйымдарының БМСК, бір тұрғынға жылына	5,94	5,94 және одан да көп – 5б, Кем 5,94 – 0б.	5б – 3,0 (жарты)
Вакцинациямен қамту, ревакцинацией жататын контингентті сәйкес Ұлттық күнтізбеге ҚР	кемінде 95% - ы жоспар	95% - 5б, Кемінде 95% - 0б.	5б – 51-55% (жарты)
Қамтуды ұлғайту жүкті әйелдер жеке және пәнаралық босануға дейінгі бақылауға	Кем емес 86%	Астам 86%- 5б Кем емес 86% - 0б	5б – 91,7%
Қамтуды ұлғайту 1 жасқа дейінгі балалар проактивным бақылауы және скринингами	Кем емес 89%	89% - дан астамы - 5б Кем емес 89% - 0б	5б – 90%
Ұлғайту медициналық оңалтумен қамтуды мүмкіндігі шектеулі балалар	Кемінде 35%	35-тен астам% - 5б Кемінде 35% - 0б	5б – 19,5%

ЖИЫНЫ– 95 – 95 – 100%

70 балл

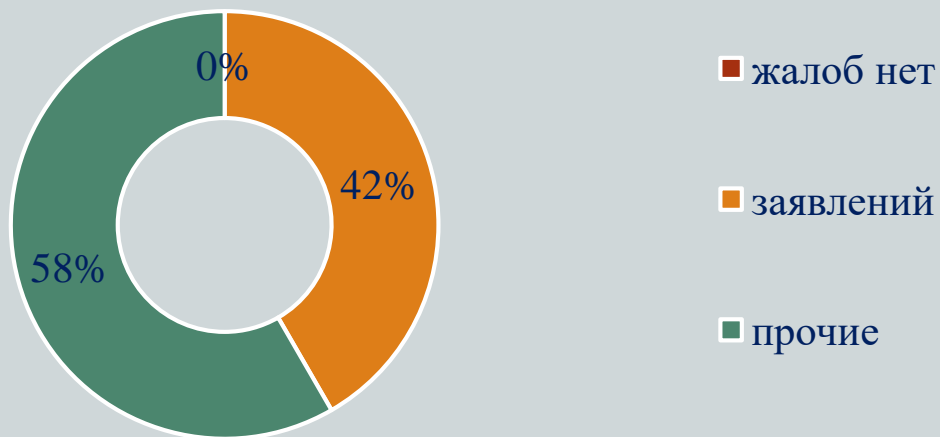
Қызметі пациентті қолдау және ішкі аудит

Структура дефектов



Барлығы сараптамалар 2059,
с ақаулары 423-20,5%

Все обращения письменные. Устные обращения
решаются по принципу «здесь» и «сейчас»

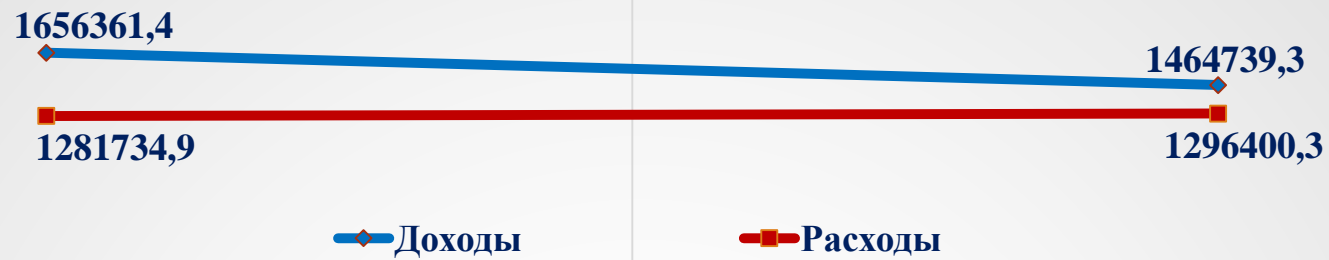


Барлығы 1-жартыжылдық 2023 жылғы порталда ФСМС тіркелген 50 өтініш, олардың алғыс – 3, өтініш – 47. Кейін түсіндіру жұмыстарын жүргізу 27 өтініш кері қайтарылған өтініш берушілер. Негізделген шағымдардың жоқ.

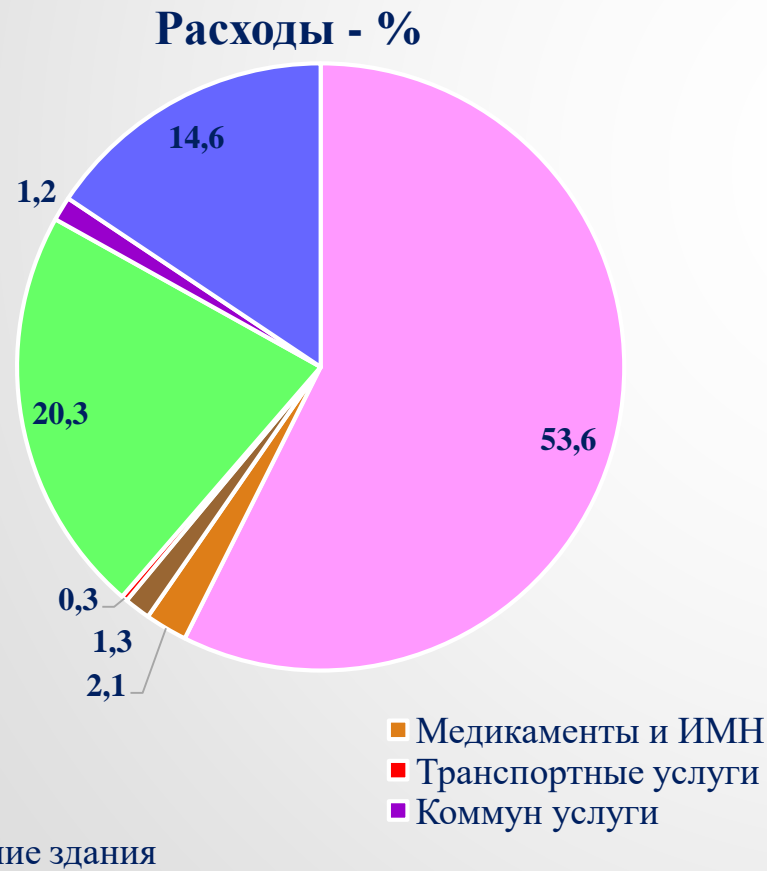
Қаржы-шаруашылық қызмет көрсеткіштері

Атауы	Жоспары 1-жартыжылдық 2022 жылы.	жалпы сомасының %	Факт 1 жарты 2023ж.	жалпы сомасының %
	мың теңге		мың теңге	
Кірістер, оның ішінде:	1 656 361,4	100%	1 464 739,3	100%
Республикалық бюджет есебінен ОСМС және ТМККК	1 475 385,8	89,1%	1 297 542,3	88,6%
Республикалық бюджетке көрсету САТ ОСМС және ТМККК	100 266,2	6,0%	88 003,0	6,0 %
Жергілікті бюджет (военкомат)	6 385,9	0,4%	5 839,0	0,4
Есебінен ақылы және өзге де қызметтер	23 395,0	1,4%	20 360,0	1,4
Түсімі бойынша ынталандыру бөлігінде ТМККК-нің (ЖБНЬК)	50 928,5	3,1%	52 995,0	3,6
Шығыстар оның ішінде:	1 281 734,9	100%	1 296 400,3	100%
Заработная плата	738 130,1	53,6%	834 176,0	64,3%
оның ішінде сараланған еңбекақы төлеу және единовременные премии	132 314,1	10,32%	189 678,0	14,6%
Дәрі-дәрмек және бұйымдар медициналық мақсаттағы, оның ішінде	28 955,2	2,1%	17 311,4	1,3%
Өзге де сатып алынған тауарлар	18 075,5	1,3%	11 880,3	0,9%
Көлік қызметтері	4 045,4	0,3%	1 657,6	0,2%
Шығыстар сыртқы ҚДК	280 266,0	20,3%	252 516,6	19,5%
Салықтар	89 739,3	6,5%	92 710,2	7,1%
Коммуналдық қызметтер көрсетуге арналған шығыстар	16 621,9	1,2%	15 287,8	1,2%
Шығындар ғимаратты күтіп-ұстау және өзге де қызметтер, оның ішінде амортизациялық аударымдар	201 415,9	14,6%	70 860,4	5,5%
Пайда	279 112,1		168 339,0	

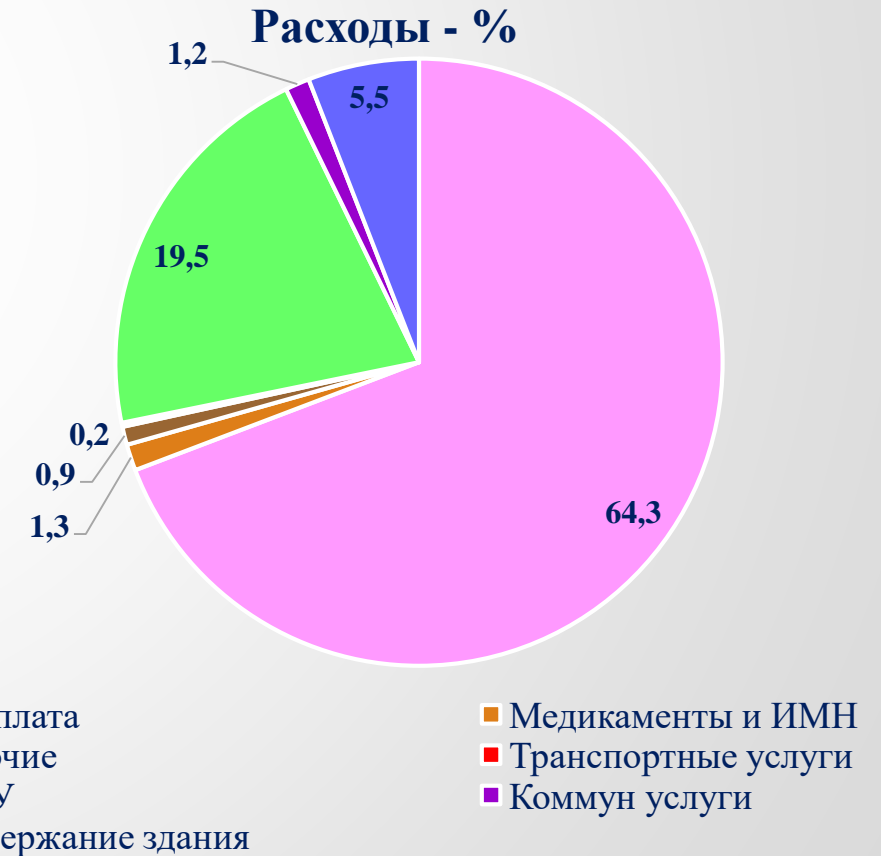
ДОХОДЫ И РАСХОДЫ В ТЫС. ТЕНГЕ



1 ПОЛУГОДИЕ 2022



1 ПОЛУГОДИЕ 2023



Назарларыңызға рахмет!