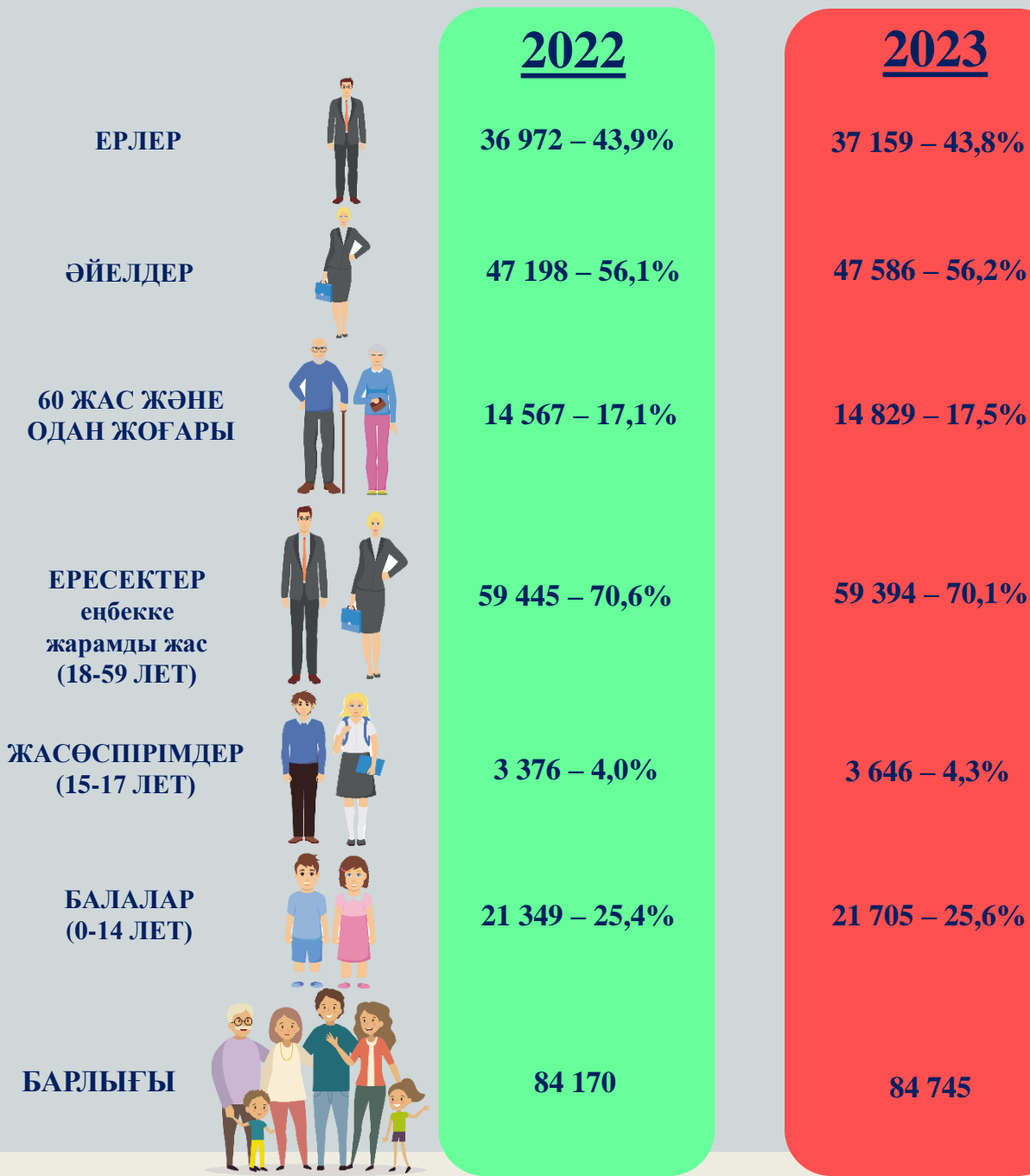




ШЖҚ «№17 қалалық емхана» КМК-ның 2023 жылғы нәтижелері және 2024 жылға міндеттері



Қызмет көрсету ауданының сипаттамасы



Қазіргі уақытта ШЖҚ «№17 қалалық емхана» КМК-да алғашқы медициналық-санитарлық көмек 45 жалпы тәжірибелік дәрігерлер (ЖТД) учаскесімен және 10 балалар дәрігері учаскелерімен көрсетіледі.

Үстіміздегі жылдың қыркүйек айында учаскеледі бөлу арқылы жаңадан 1 ЖТД және 1 балалар дәрігері учаскелері ашылды. Қазіргі уақытта ЖТД учаскелерінде ортамен 1662 адам, балалар дәрігері учаскелерінде 964 бала (0-15 жас) тіркелген.

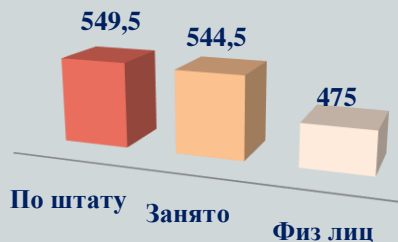
Мемлекет төлейтін азаматтардың 15 санатына енгізілген азаматтардың саны 46 580 адамды құрайды. Қалған 38 029 адамның 16 379-ы сақтандырылмаған, бұл еңбекке қабілетті жастағылардың 43 пайызын құрайды. Демек, сақтандырылмағандар – мүгедектікке және өмір сүру ұзақтығының қысқаруына әкелетін аурулардың алдын алу мен ерте анықтаусыз қалатын еңбекке қабілетті халық.

ШЖҚ «№17 қалалық емхана» КМК-ның құрылымы

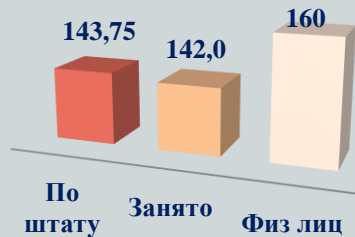


Кадрлармен қамтамасыз ету

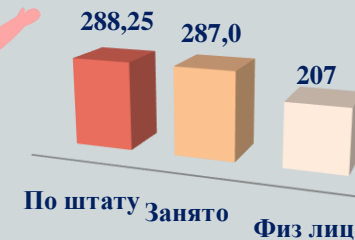
Барлық қызметкерлер



Дәрігерлер



Медбикелер



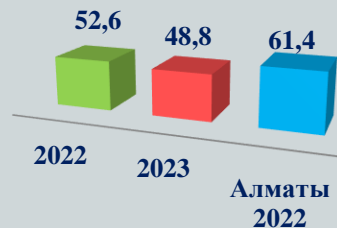
Кадрларды оқыту



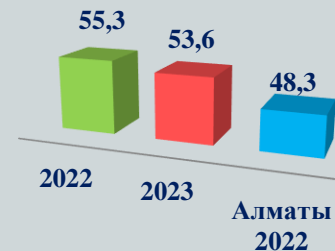
На 22 циклах обучено всего - 356
 Врачей – 121, СМР – 176
 Прочие - 59

Медициналық кадрлардың санаттары

Дәрігерлер



Медбикелер



Амбулаторлық-емханалық көмектің көлемі



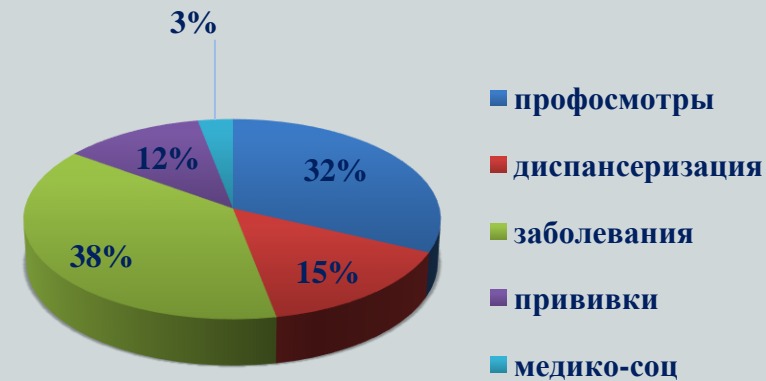
Число посещений на 1 жителя



Обслуженность врачами на дому



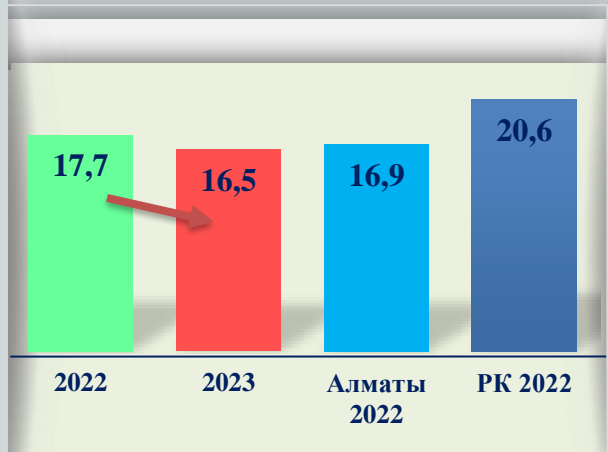
Структура посещений



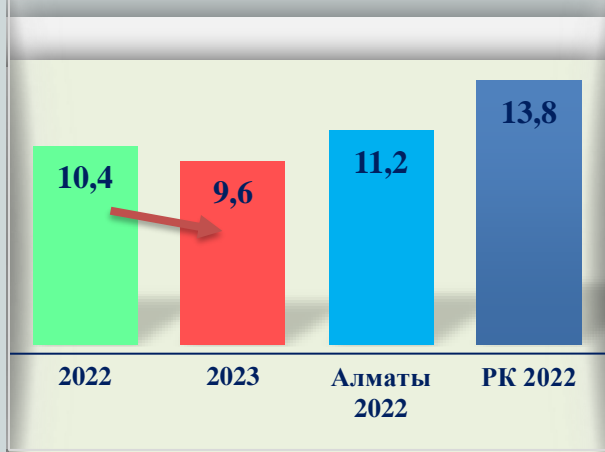


МЕДИЦИНАЛЬКО-ДЕМОГРАФИКО-КОРСЕТКОШТЕР

Рождаемость на 1000 нас.



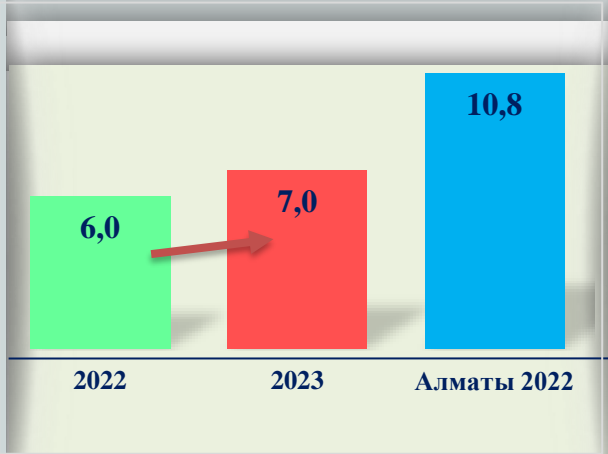
Естественный прирост на 1000 нас.



Младенческая смертность на 1000 нас.



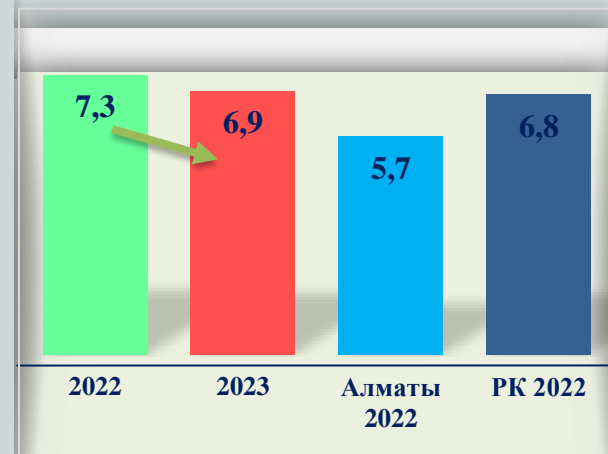
Перинатальная смертность на 1000 нас.



Смертность взрослого населения на 1000 нас.



Общая смертность на 1000 нас.



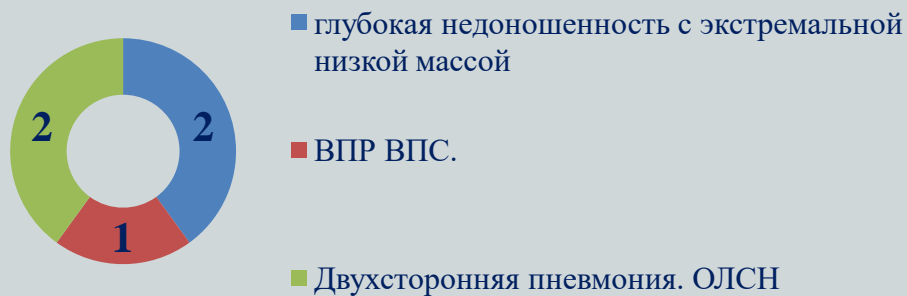


Перинаталдық өлім-жітім (абс.сан)



Всего ПНС – 10 – 7,0‰ (2022г. – 9 – 6,0‰), городской показатель 2022г. – 10,8‰
 доношенный – 3 – 30% , недоношенные – 7 – 70%.

Нәрестелер шетінеуі (абс.сан)



Зарегистрировано 5 случаев младенческой смертности – 3,4‰, (2022г. – 8 – 5,0‰),
 городской показатель 2022 – 7,9‰, РК 2022 – 7,8.

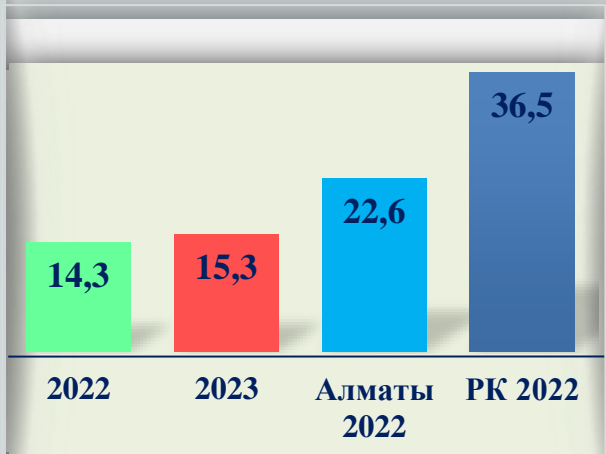
Балалар өлімі

В 2023 году умерли 2 детей до 14 лет – 0,09‰
 непредотвратимые на уровне ПМСП (2022г. – 2 – 0,09‰).
 - 1 случай в возрасте 11 лет с диагнозом: Внутримозговое кровоизлияние. ОНМК по геморрагическому типу. ДВС-синдром. Сердечная недостаточность. Кома. Отек мозга.;
 - 1 случай в возрасте 9 лет с диагнозом: Злокачественное новообразование ствола головного мозга. Состоял на Д-учете с 2021г. Прибыл в ГП17 в 2022г. Оперирован в феврале 2023г. в Центре детской неотложной медицинской помощи.

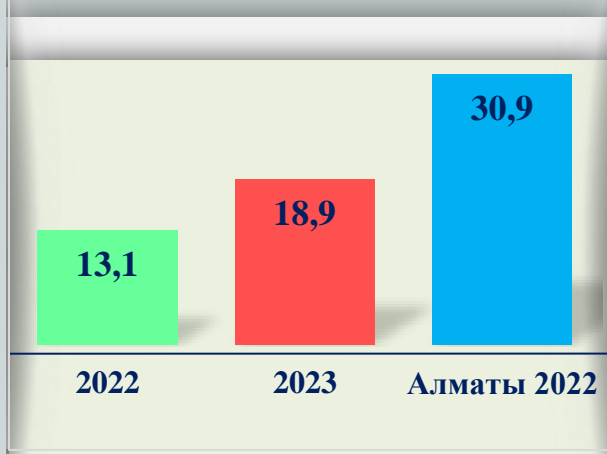
ТУБЕРКУЛЕЗБЕН СЫРҚАТТАНУШЫЛЫҚ



Заболеваемость
на 100 тыс населения



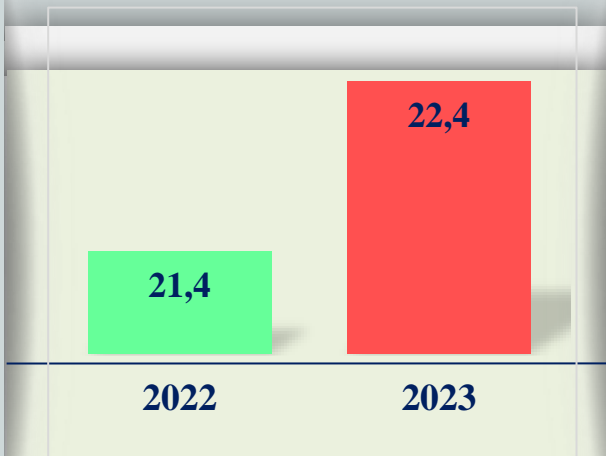
Болезненность
на 100 тыс населения



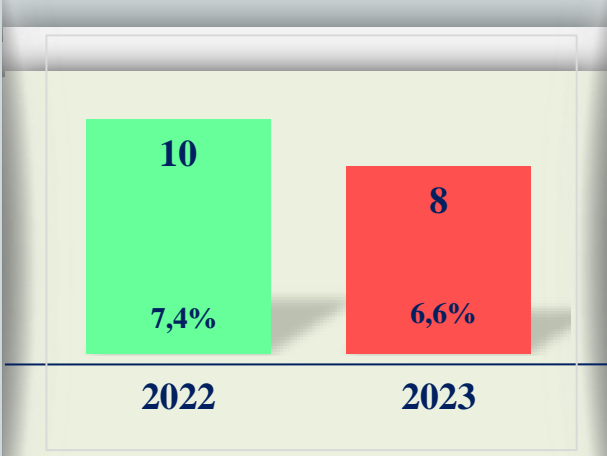
Смертность
на 100 тыс населения



Распространенность
на 100 тыс населения



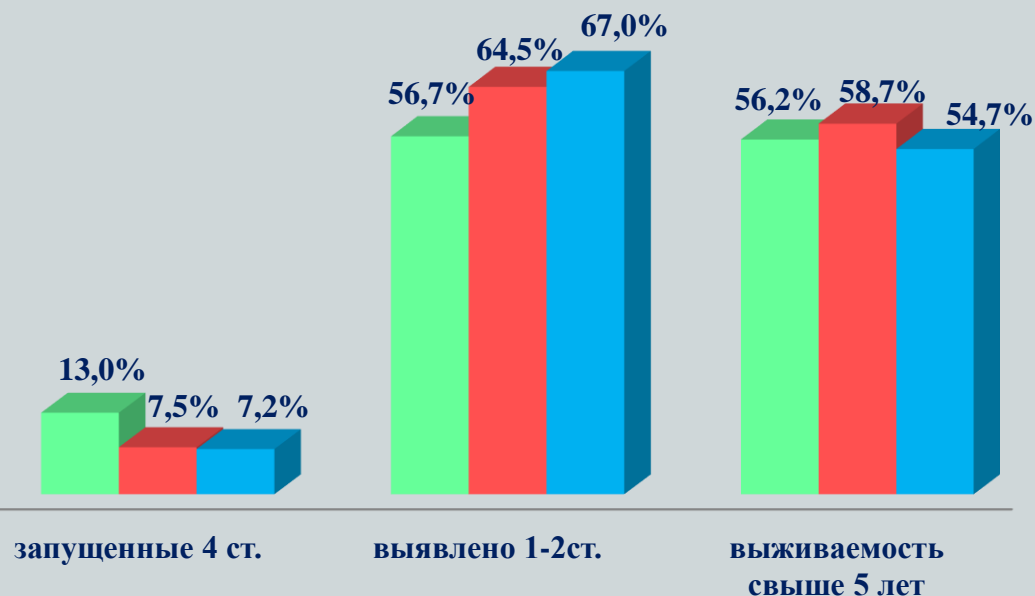
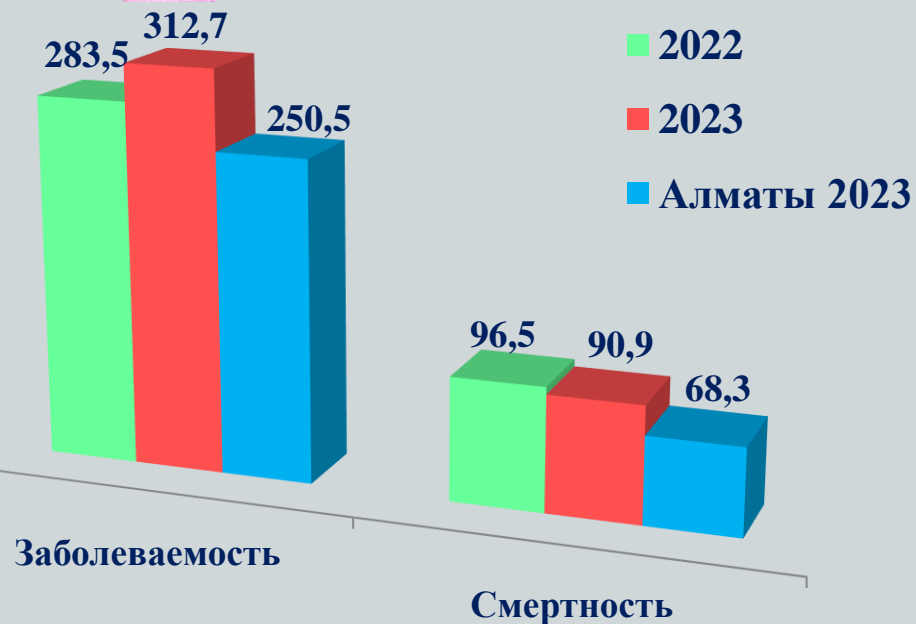
**Выявлено методом
бактериоскопии (асб.число)**



**Выявляемость
при профосмотре %**



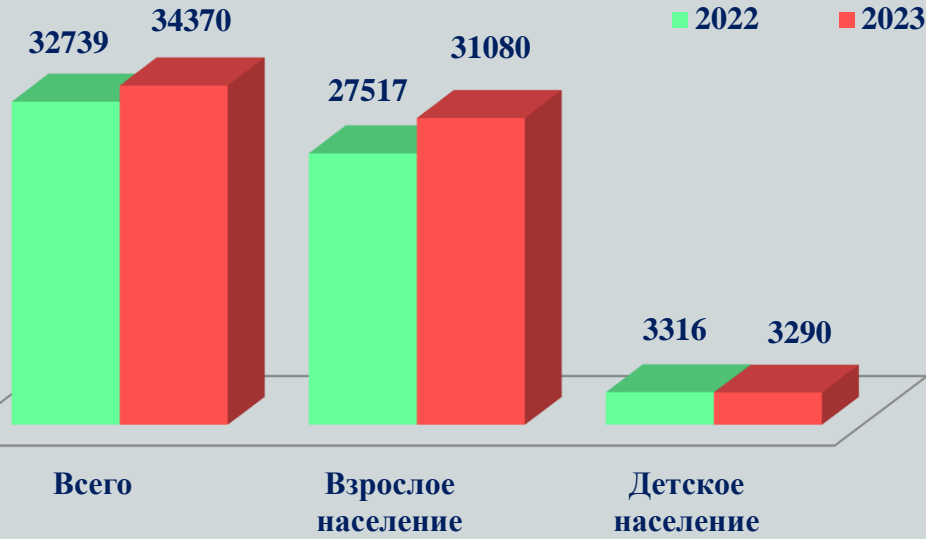
Онкологиялық аурулармен сырқаттанушылық көрсеткіштері 100 мың адамға шаққанда



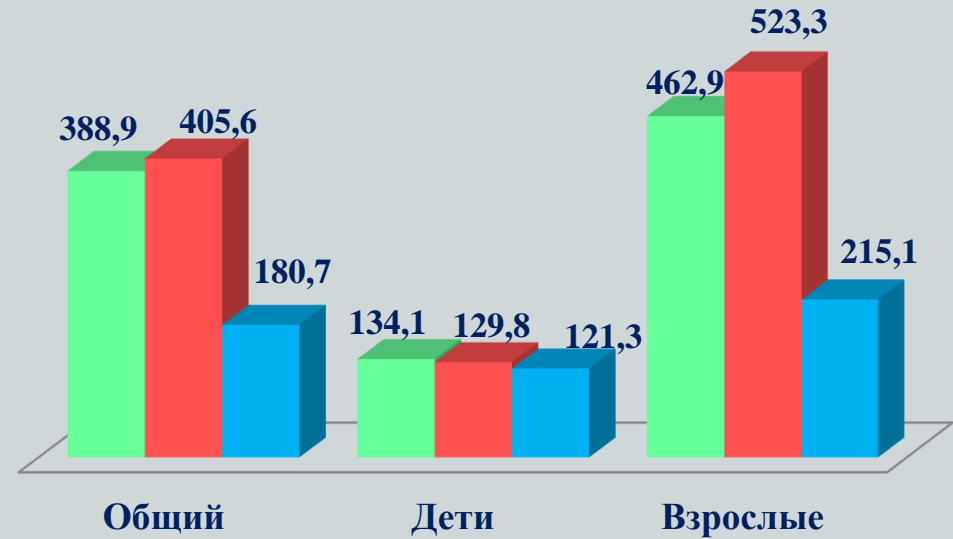
Смертность от онкологических заболеваний снизилась на 6%, с 96,5 (81сл.) до 90,9 (77сл.), г.Алматы 2023г. – 68,3.

Наибольшее число летальных исходов приходится на рак бронхов и легкого – 10 случаев (13%); рак молочной железы – 9 случаев (12%); рак желудка – 8 случаев (10%); рак прямой кишки – 7 случаев (9%).

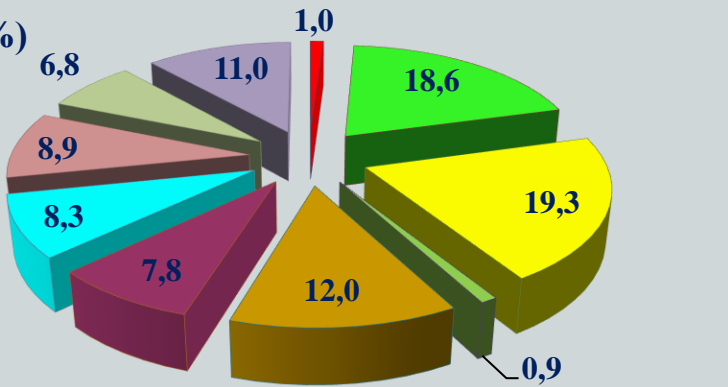
Нозологиялар бойынша диспансерлік науқастардың саны



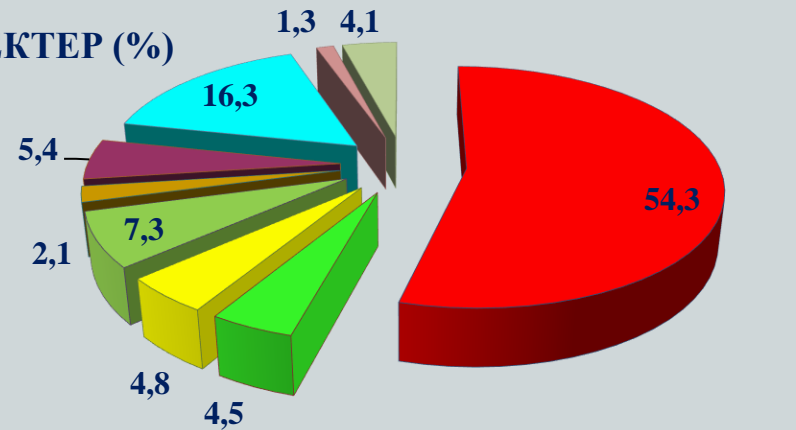
1000 адамға шаққандағы қамту



БАЛАЛАР (%)



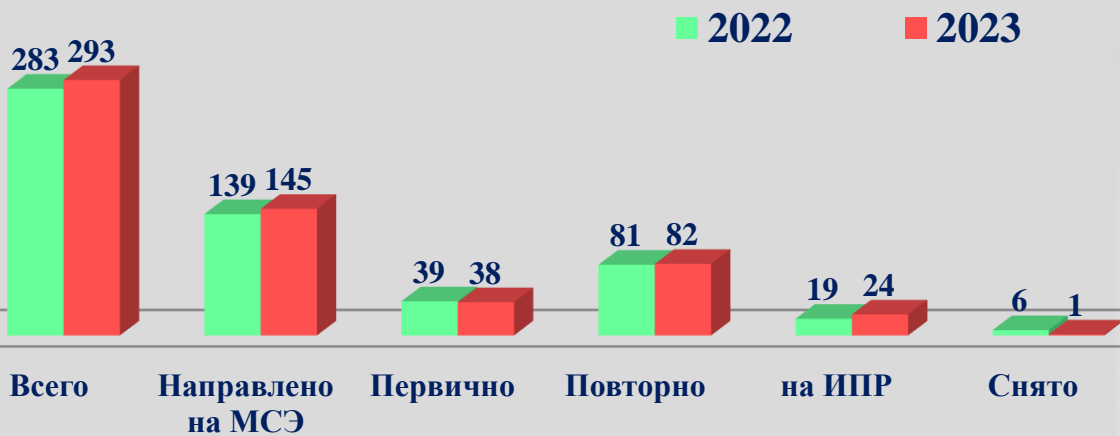
ЕРЕСЕКТЕР (%)



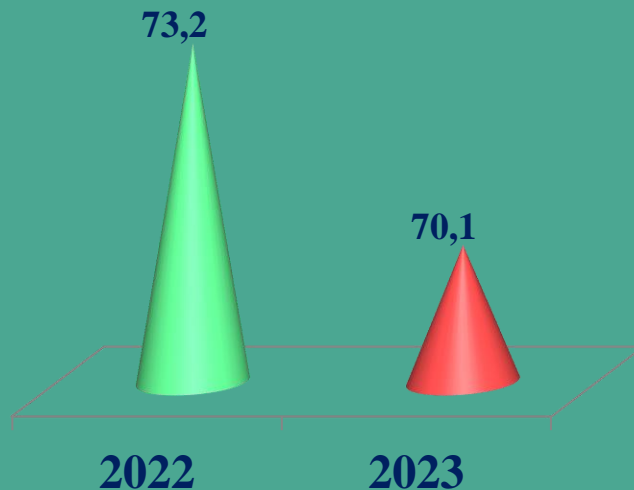
- | | | |
|----------------|-----------------|--------------------|
| ■ БСК | ■ БОД | ■ БЖКТ |
| ■ БМПС | ■ БНС | ■ БКМС |
| ■ Эндокрин заб | ■ Болезни глаза | ■ Врожден аномалий |
| ■ Прочие | | |

- | | | |
|----------------|-----------------|----------|
| ■ БСК | ■ БОД | ■ БЖКТ |
| ■ БМПС | ■ БНС | ■ БКМС |
| ■ Эндокрин заб | ■ Гепатит В и С | ■ Прочие |

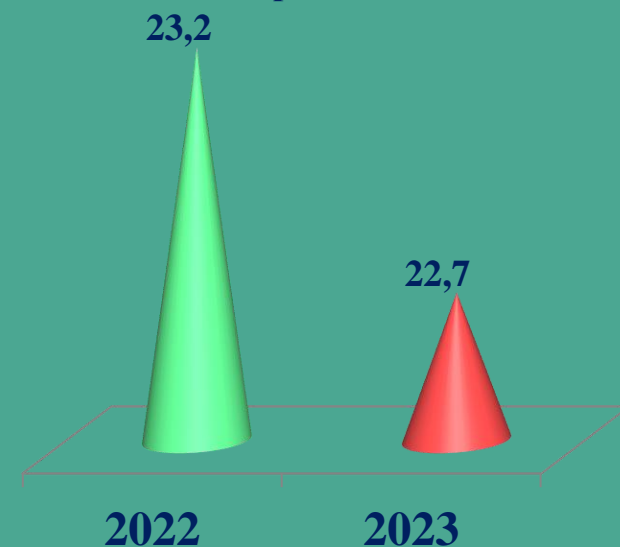
Балалар арасындағы мүгедектік



Еңбекке жарамды жастағы ересек адамдар арасындағы мүгедектікке бірінші рет шығуы %

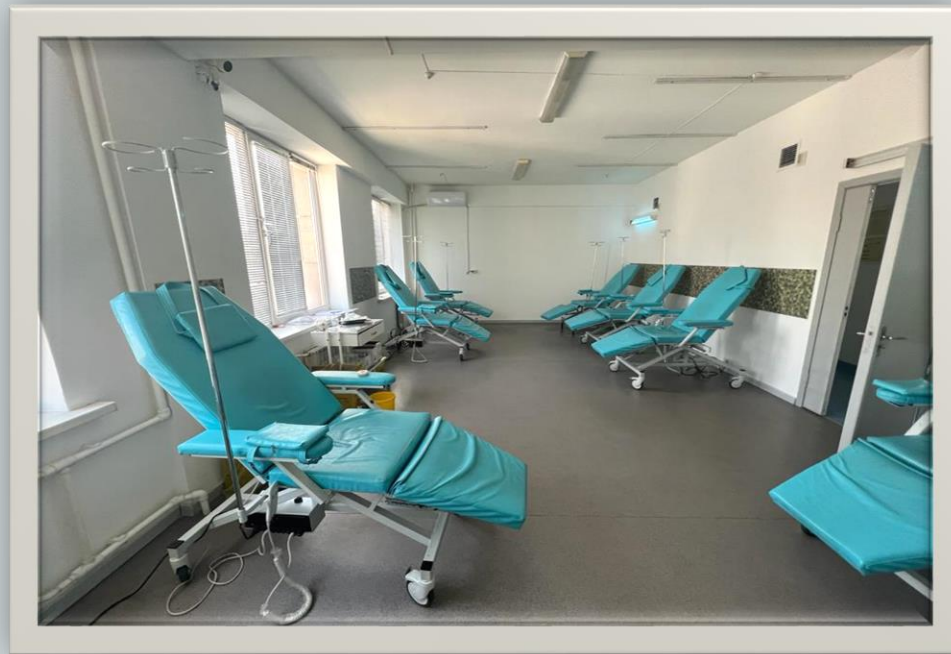
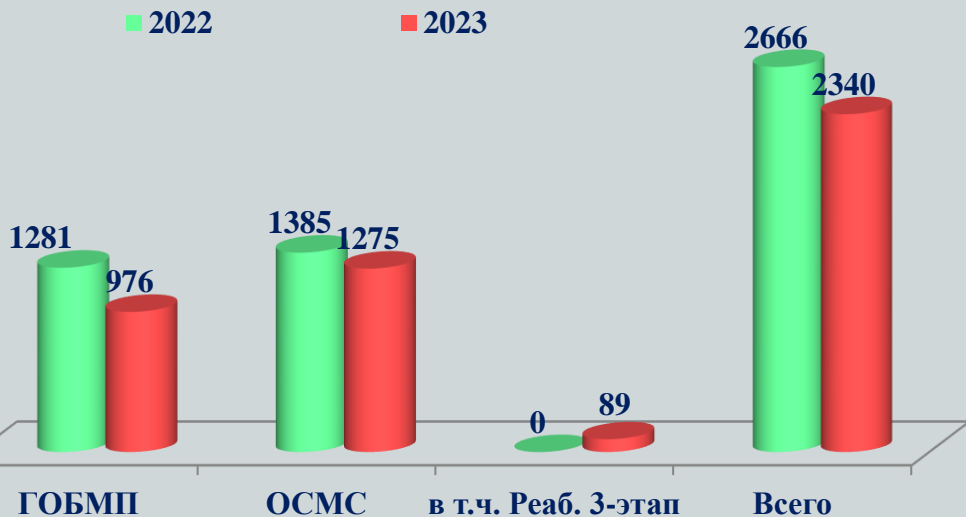


Еңбекке жарамды жастағы 10 мың адамға шаққандағы көрсеткіш

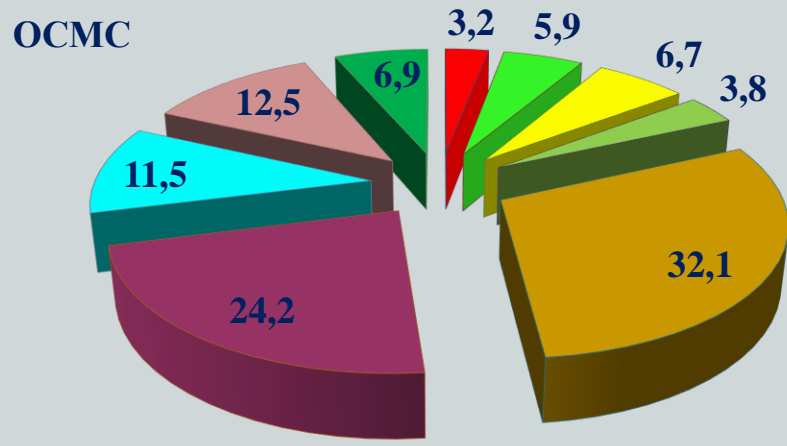
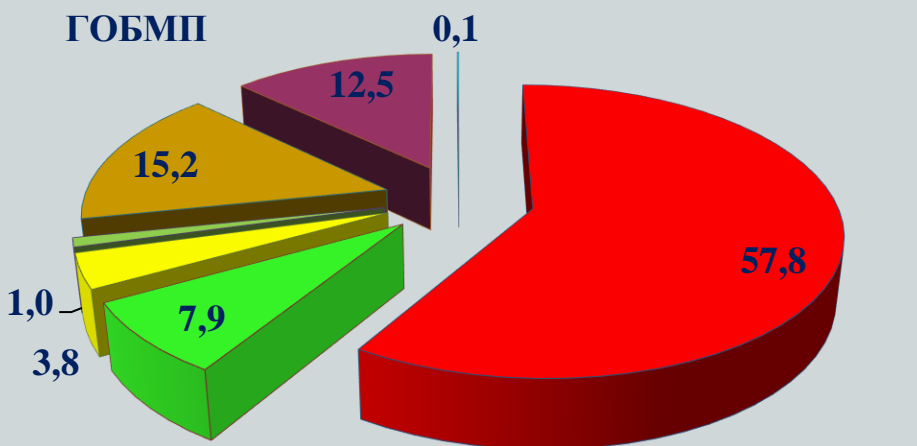


Аурухананы алмастыратын көмек

Количество пролеченных пациентов в дневном стационаре



Структура пролеченных больных в ДС по нозологиям (%)



■ БСК ■ БОД ■ БЖКТ ■ БМПС ■ БНС ■ БЭС ■ Прочие

■ БСК ■ БОД ■ БЖКТ ■ БМПС ■ БНС ■ БМС ■ Берем ■ Прочие ■ Реаб

Скринингтік алдын алу тексерістерінің нәтижелілігі

Нозологий	2022	2023	Алматы 2023
БСК	4,7%	7,7%	7,7%
СД	1,4%	2,7%	1,5%
Глаукома	0,4%	2,6%	0,4%
РМЖ	23,9%	9,4%	40,4%
РШМ	8,4%	7,0%	5,3%
РТиПК	0,6%	0,5%	0,5%
Дети и подростки	4,1%	5,3%	4,3%



Выявлен рак (абс.число)



МЕКТЕП МЕДИЦИНАСЫ

На территории обслуживания поликлиники базируются 16 школ с количеством обучающихся - 15007. Школы укомплектованы школьными медицинскими сестрами, рабочие места оснащены компьютерами для работы в ИС, мебелью, холодильниками, изделиями медицинского назначения и необходимыми медикаментами. Утвержден главным врачом состав комиссии для профилактического осмотра детей, куда входят необходимые профильные специалисты. Отвечает за работу школьной медицины врач педиатр, она организует выездные профилактические осмотры школьников и контролирует маршрут оздоровления и диспансеризации детей, у которых выявлены заболевания.

Иммунизация детского населения



	План	Выполнение	%
АБКДС 1	1144	1109	97%
АБКДС 2	1144	1110	97%
АБКДС 3	1144	1110	97%
АБКДС 4	1304	1278	98%
Пневмококк 1	1144	1109	97%
Пневмококк 2	1144	1110	97%
Пневмококк 3	1304	1274	98%
ККП 1 год	1304	1349	103%
ОПВ 4 (полиомиелит)	1304	1309	100%
ВГ «А» 1	1416	1438	102%
ВГ «А» 2	1416	1592	112%
ККП 6 лет	1447	1779	123%
АБКДС 6 лет (Бустрикс)	1447	1420	98%
АДСМ 16 лет	1116	1120	100%
проба Манту	5113	5127	100%

Иммунизация взрослого населения



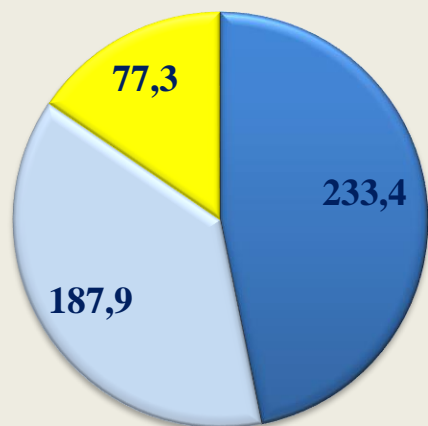
	План	Выполнено	%
АДС-М	2760	2760	100%
ВГ «В»	140	140	100%
Клещевой энцефалит	527	527	100%
Грипп	11278	11278	100%

Клиникалық-диагностикалық қызметтер (КДК)

Всего оказано КДУ на сумму 680,8 млн. тг 2022 – 859,9 млн. тг	В разрезе пакетов
Внешних – 498,6 млн.тг, 2022 г. – 566,7 млн. тг Внутренних – 182,2 млн.тг, 2022г. – 200,8 млн.тг	ГОБМП – 113,2 млн.тг (16,6%) ОСМС – 567,6 млн. тг (83,4%)



Сыртқы КДК (млн.тг)



- Лабораторные услуги
- Инструментальные исследования
- Консультативные приемы

Ішкі КДК (млн.тг)

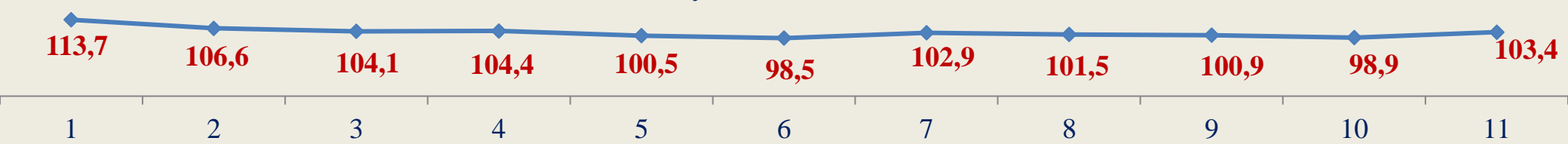
№	Вспомогательная служба	Количество исследований	
		2022г.	2023г.
1	Рентген исследований	13810	9631
2	Флюорографических исследований	14257	11525
3	Маммографических исследований	2710	3219
4	Ультразвуковых исследований	14625	18314
5	Эндоскопических исследований	1188	451
6	Функциональных исследований	14542	17102

В сравнении с 2022г. сумма на КДУ уменьшилась на 21%, в связи с тем, что по стоматологическим услугам ФСМС заключает договора непосредственно с услугодателями (стоматология за 2022г. – 109,7 млн тг).

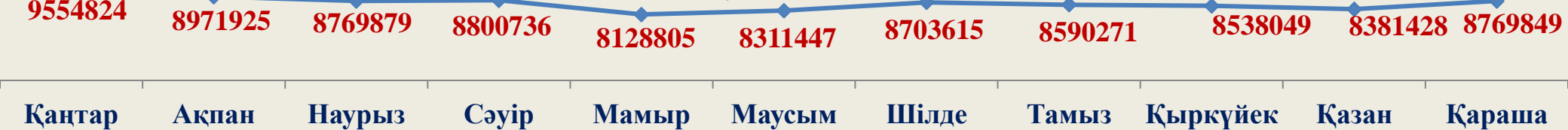
СКПН нысаналы индикаторларының жетістіктері

	Знач. индикат	I	II	III	IV	V	VI	VII	VIII	IX	X	XI
Материнская смертность, предотвратимая на уровне ПМСП	0,00	0,0	0,0	0,0	0,0	0,0	0	0	0	0,00	0,00	0,00
Детская смертность от 7 дней до 5 лет, предотвратимая на уровне ПМСП	0,00	0,0	0,0	0,0	0,0	0,0	0	0	0	0,00	0,00	0,00
Своевременно диагностированный туберкулез легких	100	100	100	100	100	100	100	100	100	100	100	100
Впервые выявленные случаи злокачественного новообразования визуальной локализаций 1-2 стадии	77,8	100	80,0	81,3	87,5	81,8	75,0	91,6	75,0	92,3	87,5	100
Уровень госпитализации больных с осложнениями заболеваний сердечно-сосудистой системы (инфаркт миокарда, инсульт)	19,8	20,3	15,31	14,7	13,2	6,5	7,69	11,2	15,0	18,3	9,21	12,0
Обоснованные жалобы	0	0	0	0	0	0	0	0	0	0	0	0
Удельный вес детей до 5 лет, госпитализированных с осложненными острыми респираторными инфекциями	2,5	1,69	0,71	1,65	1,97	1,98	2,29	11,2	1,35	1,59	1,09	0,72
Охват патронажными посещениями новорожденных в первые 3 суток после выписки из роддома	100	100	100	100	100	100	100	100	100	100	100	100

Сумма на 1-жителя



Сумма СКПН



«Әрбір азаматқа сапалы және қол жетімді денсаулық сақтау «Дені сау ұлт» Ұлттық жобасы

	Целевые индикаторы	Нац. Проект 2022г.	ГП17 2022г.	Нац. Проект 2023г.	ГП17 2023г.	Результат
1	Младенческая смертность 1000 родившихся живыми	7,2% до 2025г. УЗ – 7,2%	7 – 4,5%	7,2% до 2025г.	5 – 3,4%	достигнут
2	Материнская смертность на 100 тыс родившихся живыми	10,0 до 2025г. УЗ – 10,0	-	10,0 до 2025г.	-	достигнут
3	Охват беременных женщин индивидуальным и междисциплинарным дородовым наблюдением	75% УЗ – 81%	89,2%	80% УЗ – 81%	91,7%	достигнут
4	Охвата детей до 1 года проактивным наблюдением и скринингами	70% УЗ – 86%	98,3%	75% УЗ – 86%	93,0%	достигнут
5	Охват медицинской реабилитацией детей с ограниченными возможностями	25% УЗ – 30%	80 – 31,3%	30% УЗ – 35%	293 – 113 – 38,6%	достигнут
6	Заболеваемость ожирением среди детей на 100 тыс.населения	94,3 УЗ – 148,9	12 – 56,2	93,2 УЗ – 92,0	10 – 46,1	достигнут

Согласно постановлению Правительства РК от 22 сентября 2023 года №828 Национальный проект «Качественное и доступное здравоохранение для каждого гражданина «Здоровая нация» на 2021-2025 годы» с 1 января 2024 года утратил силу



Алматы қаласының медициналық ұйымдарына арналған жалпы көрсеткіштер

Наименование индикатора	Пороговое значение	Баллы	ГП№17
Кредиторская задолженность долгосрочная	100% отсутствие	Отсутствие -5б, Наличие - 0б	5б - отсутствие
Обоснованные жалобы за отчетный период (по данным ДККМФД)	100% отсутствие	Отсутствие -5б Наличие – 0б	5б - отсутствие
Уровень оснащённости медицинских организаций медицинской техникой	Не менее 95%	Более 95% – 5б. Менее 95% – 0 б.	5б – 98,9%
Доля дистанционных медицинских услуг, оказанных населению	2%	Более 2% – 5б. Менее 2% – 0 б.	5б – 5,1%
Доля медицинских организаций, внедривших системы с PACS	Наличие	Наличие – 5б. Отсутствие – 0 б.	5б - внедрено
ИТОГО		План - 25 баллов	25 баллов



Алғашқы медициналық-санитарлық көмек пен консультативтік-диагностикалық көмек көрсететін медициналық ұйымдар үшін медициналық қызмет көрсету сапасын бағалау көрсеткіштері

Наименование индикатора	Пороговое значение	Баллы	Всего
Детская смертность от 7 дней до 5 лет, предотвратимой на уровне ПМСП (ОКИ,ОРИ)	Отсутствие	Отсутствие -5б, Наличие – 0б,	56 - 0
Отсутствие случаев материнской смертности, предотвратимых на уровне ПМСП	Отсутствие	Отсутствие -5б, Наличие – 0б	56 - 0
Отсутствие младенческой смертности на дому	Отсутствие	Отсутствие -5б, Наличие – 0б	56 - 0
Уровень госпитализации больных госпитализированных с осложнением БСК: инфаркт миокарда, ОНМК	Не более 19,8%	Менее 19,8% -5б, Более 19,8% -0б	56 – 12,0%
Охват скрининговыми осмотрами	100%	100% -5б, Менее 100% - 0б	56 – 100%
Впервые выявленные случаи злокачественного новообразования визуальной локализации 1-2 стадии	Не менее 77,98%	Более 77,8% -5б, Менее 77,8% -0б	56 – 87,5%
Охват пациентов программой управления заболеваниями (ПУЗ) с нозологиями АГ, ХСН, СД	Не менее 30% пациентов, находящихся на Д учете охват за полугодие, 40% за год	Более 30%/40% -5б, Менее 30%/40% -0б	56 – 60%
Заболеваемость ожирением среди детей (0 – 14 лет)	148,7 на 100 тыс населения того же возраста	148,7 и менее – 5б, Более 148,7 – 0б.	56 – 46,1 (10сл.)



Алғашқы медициналық-санитарлық көмек пен консультативтік-диагностикалық көмек көрсететін медициналық ұйымдар үшін медициналық қызмет көрсету сапасын бағалау көрсеткіштері

Наименование индикатора	Пороговое значение	Баллы	Всего
Количество посещений организаций здравоохранения, оказывающих ПМСП, на одного жителя в год	5,94	5,94 и более – 5б, Менее 5,94 – 0б.	5б – 6,1
Охват вакцинацией, ревакцинацией подлежащего контингента согласно Национального календаря прививок РК	не менее 95% от плана	Более 95% - 5б, Менее 95% - 0б.	5б – 98%
Увеличение охвата беременных женщин индивидуальным и междисциплинарным дородовым наблюдением	Не менее 86%	Более 86%- 5б Менее 86% - 0б	5б – 91,7%
Увеличение охвата детей до 1 года проактивным наблюдением и скринингами	Не менее 89%	Более 89% - 5б Менее 89% - 0б	5б – 93,0%
Увеличение охвата медицинской реабилитацией детей с ограниченными возможностями	Не менее 35%	Более 35% - 5б Менее 35% - 0б	5б – 38,7%
Удельный вес детей с латентной туберкулезной инфекцией с проведенным профилактическим лечением из числа подлежащих	75%	Более 75% - 5б Менее 75% - 0б	5б – 100% 11 из 11
Охват амбулаторным лечением, впервые выявленных больных туберкулезом без бактериовыделения	55%	Более 55% - 5б Менее 55% - 0б	5б – 66,7% 2 из 3
Всего Итого		План - 75 баллов Итого План – 100 баллов	Всего - 75 баллов Выполнение – 100 – 100%

Қаржылық-шаруашылық қызмет көрсеткіштері

Наименование	Факт 2022г.	% от общей суммы	Факт 2023г.	% от общей суммы
	тыс.тенге		тыс.тенге	
Доходы в том числе:	3 067 634,9	100%	3 143 654,0	100%
Республиканский бюджет за счет ОСМС и ГОБМП	2 702 699,0	88,1%	2 783 861,8	88,5%
Республиканский бюджет оказания СЗТ ОСМС и ГОБМП	193 805,3	6,3%	183 181,4	5,8%
Местный бюджет (военкомат)	10 428,9	0,3%	11 508,5	0,4%
За счет платных и прочих услуг	60 654,1	2,0%	60 704,4	1,9%
Поступление по стимулирующей части ГОБМП (СКПН)	100 047,6	3,3%	104 397,9	3,4%
Расходы в том числе:	2 876 789,5	100%	3 043 949,5	100%
Заработная плата	1 664 560	57,9%	1 933 166,4	63,5%
в том числе дифференцированная оплата труда и единовременные премии	572699,7	19,9%	596 515,0	19,6%
Медикаменты и изделия мед назначения в том числе	80 573,2	2,8%	58 201,0	1,9%
Прочие приобретенные товары	38 379,8	1,3%	32 498,7	1,1%
Транспортные услуги	10 034,2	0,3%	1 657,6	0,1%
Расходы на внешний КДУ	566 691,6	19,7%	498 563,0	16,4%
Налоги	198 156,0	6,9%	223 280,5	7,3%
Расходы на коммунальные услуги	35 938,8	1,2%	34 499,3	1,1%
Расходы на содержания здания и прочие услуги в том числе амортизационные отчисления	282 455,9	9,8%	262 083,0	8,6%
Рентабельность предприятия		6,2%		3,8%

	2020ж.	2021ж.	2022ж.	2023ж.
Негізгі құралдарды сатып алу	13 342,8 тыс.тг	21 232,7 тыс.тг	44 970,3 тыс.тг	7 692,7 тыс.тг
Орташа жалақы	Врачей – 291592тг СМР – 226 913тг	Врачей – 394 991тг СМР – 288 588тг	Врачей – 474 106 тг СМР – 379 772 тг	Врачей – 556 105 тг СМР – 402 156 тг
Премия және диф.төлем	225,8млн тг	403,7млн тг	572,7 млн тг	596,5 млн тг
Жабдықтыалу	98,0%	98,6%	98,8%	98,9%
Табыстылық	8,9%	9,1%	6,2%	3,8%

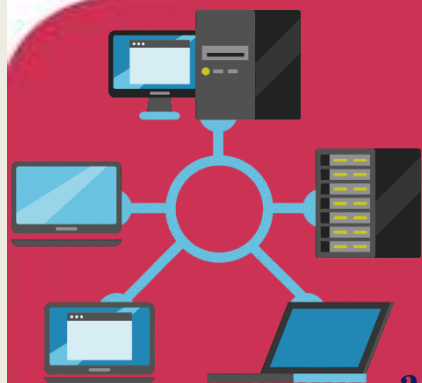


медициналық жабдықтар орталықтандырылған жабдықтау арқылы 4 датчигі бар сарапшы класындағы ультрадыбыстық аппарат арқылы сатып алынды

5 096,2 мың теңгеге басқа да тұрмыстық жабдықтар, кондиционерлер орнатылды, жиһаз сатып алынды (қызметкерлерге арналған үстелдер, медициналық таразылар, шкафтар, компьютерлерге арналған үстелдер)



**Оснащение
2023г.
7 692,7 тыс.тенге**



ақпараттық жүйелердің жұмысын жақсарту үшін мониторлар мен серверлерді қоса алғанда, кеңсе техникасы 2 596,5 мың теңге



12 557,4 мың теңгеге орталық кіреберіс лифті ауыстырылды

2024 жылға мақсаттер мен міндеттер

I. Ана мен бала денсаулығын сақтауды жақсартуға бағытталған жұмыстарды жалғастыру

Недопущение материнской и младенческой смертности, предотвратимой на уровне ПМСП

Снижение показателя перинатальной смертности с 7,0‰ до 6,5‰

Обеспечить охват беременных женщин индивидуальным и междисциплинарным дородовым наблюдением с 91,7% до 92,5%

Профилактика преждевременных родов, путем отнесения в группу риска с учетом причин: социальных и медицинских

Совершенствование работы кабинета «Планирование семьи», непрерывное обучение специалистов кабинета, частности, охват контрацепцией женщин с абсолютными противопоказаниями к беременности и родам на 100%

Обеспечить оздоровление девочек-подростков до 18 лет с выявленными гинекологическими и экстрагенитальными заболеваниями

Охват детей до 1 года проактивным наблюдением и скринингами на с 93,0% до 94,0% и охват медицинской реабилитацией детей с ограниченными возможностями до 39,5%

Информационно-разъяснительная работа с родителями по профилактике травматизма, по важности грудного вскармливания, необходимости иммунизации и т.д.

II. Медициналық шаралар кешені арқылы қоғамдық денсаулық көрсеткіштерін жақсарту және алдын алу шаралары

1. Снижение смертности от онкологических заболеваний с 90,9 до 89,5, повысить ранее выявление ЗН I-III ст с 64,5% до 65,5%; снижение заболеваемости туберкулезом с 15,3 до 14,3, путем

- Организация «дней открытых дверей» для повышения общественного сознания по сохранению и укреплению собственного здоровья, пропаганда отказа от вредных привычек и саморазрушающего поведения
- Информационная работа среди населения по солидарной ответственности за прохождение флюорографических и онкологических скрининговых осмотров
- Профилактика онкозаболеваний, вызванных инфекциями, в частности вакцинация от вирусного гепатита «В», выявление и оздоровление предраковых состояний при проведении скрининга на ранее выявление ЗН
- Строгое соблюдение сроков обследования при наличии маркеров онконастороженности 1,2,3, консультации специалистами и обследование пациентов с подозрением на ЗН по «зеленому» коридору вне очереди
- Работа с по незастрахованными гражданами

2. Снижение заболеваемости и смертности населения ОИМ и ОНМК

Снижение смертности при неотложных состояниях в результате своевременного оказания экстренной медицинской помощи – активизация «Код синий»

Снижение смертности от БСК за счет ранней диагностики, лечения и реабилитации, т.ч. с вовлечением в ПУЗ

Увеличение путем сан-просвет работы количества лиц, ведущих здоровый образ жизни и занимающихся физическими упражнениями

III. Медициналық көмектің сапасын арттыру және пациенттердің қауіпсіздігін қамтамасыз ету

Продолжить мероприятия по 6-и международным целям безопасности пациентов (МЦБП-1,2,3,4,5,6)

Непрерывное повышение удовлетворенности населения качеством медицинских услуг

Совершенствование консультативно-диагностической помощи путем оснащения оборудованием, позволяющим внедрять современные диагностические технологии

Расширение перечня амбулаторных хирургических и гинекологических операций

Вовышение качества ведения медицинской документации посредством непрерывной экспертизы на всех уровнях контроля КМП

Проводить работу по снижению снятия сумм по линейной шкале и по мониторингу ФСМС, путем мониторинга выполнения КДУ в рамках сумм по Договору и соблюдения правил направления пациентов на КДУ и протоколов диагностики и лечения

Назар аударғандарыңызға рақмет!